



Max Fire



Gerätemanual



T A B

A U S T R I A

Industrie- und Unterhaltungs-
elektronik GmbH & CoKG



Wir danken Ihnen, dass Sie - aus der Vielzahl der am Markt angebotenen
Unterhaltungsautomaten die

Max Fire

ausgewählt haben.

Für den zufriedenstellenden Gebrauch der Max Max Fire lesen Sie bitte sorgfältig die
Bedienungsanleitung.

Bitte verwahren Sie dieses Manual so, dass Sie es bei Bedarf rasch zur Hand haben.

Für zusätzliche Fragen steht Ihnen unsere Hotline zur Verfügung.

Rufen Sie +43 / 72 29 / 78 0 40 - DW 250

Bedienungsanleitung Max Fire Gerätemanual.

(SM - 03.04.2003)

Bei der Zusammenstellung von Texten und Abbildungen wurde mit großer Sorgfalt
vorgegangen, dennoch können Fehler nicht vollständig ausgeschlossen werden.

Der Hersteller übernimmt für fehlerhafte Angaben und deren Folgen weder eine juristische
Verantwortung noch irgendeine Haftung.

Für Verbesserungsvorschläge oder Hinweise auf Fehler ist der Hersteller dankbar.

Alle Rechte, auch die der fotomechanischen Wiedergabe und der Speicherung in
elektronischen oder sonstigen Medien, vorbehalten. Das Programm, Handbuch und alle
Bestandteile unterliegen den internationalen Copyrightbestimmungen.

(C) 1996-2003 TAB-Austria
A-4052 Ansfelden, Haiderstraße 40
Tel. +43 / 72 29 / 78 0 40 - 0*, Fax +43 / 72 29 / 78 6 60

Alle Rechte vorbehalten





Inhaltsverzeichnis

INHALTSVERZEICHNIS	3
AUFSTELLHINWEISE	4
INBETRIEBNAHME	5
KURZANLEITUNG:	7
PROGRAMM UPDATE	7
UPDATE AM GERÄT:	7
WEB FUNKTION:	8
MUSIKBOX-FUNKTIONEN:	8
AUSTAUSCHEN DER DER FARBE ODER DER BELEUCHTUNG MAX FIRE	8
GERÄTEBESCHREIBUNG	10
BEDIENELEMENTE	10
PC-SYSTEMKOMPONENTEN IM DER MAX FIRE:	11
OPTIONEN	11
GERÄTEABMESSUNGEN :	12
EG-KONFORMITÄTSERKLÄRUNG	13
FEHLERBEHEBUNG:	14
FEHLERMELDUNGEN	16
KABELPLAN:	19
MUSIKRECHTE	20
GEWÄHRLEISTUNG UND HAFTUNG	22
END-USER LICENSE AGREEMENT FOR MICROSOFT SOFTWARE	24
ATTACHMENT 1	27





Aufstellhinweise

Sicherheitsvorschriften für den Benutzer:

- Das Gerät darf nur in trockenen Räumen und an einer NORM- gerecht installierten Schukosteckdose betrieben werden.
- Vor Inbetriebnahme soll das Gerät der Raumtemperatur angeglichen werden.
- Vor Anschluss des Gerätes Netzspannung prüfen!
- Das Gerät ist für eine Wechselspannung von 230V 50Hz ausgelegt und hat eine Leistung von 160W.
- Das Gerät darf nur mit einer 3,15 Ampere Sicherung betrieben werden.
- Bei Bruch von Gehäuseteilen, herausragenden Drähten, Brand des Gerätes oder eingeschlagener Bildröhre ist das Gerät sofort auszuschalten und der Netzstecker zu ziehen.
- Defekte oder blanke Kabel, insbesondere Netzkabel und Steckerverbindungen, sind zu tauschen.

WICHTIG!

Stellen Sie sicher, dass das Gerät in diesem Fall nicht berührt bzw. wieder eingeschaltet werden kann!

- Neben anderen Geräten kann ein beeinträchtigtetes Betriebsverhalten auftreten.
- Beachten Sie die Lizenzbedingungen ab Seite 19.



Inbetriebnahme

Jedes Gerät wird werksseitig getestet und voreingestellt ausgeliefert.

Wir empfehlen, 15 Minuten zu warten, damit das Display die optimale Betriebstemperatur erreicht.

Durch Temperaturunterschiede kann es vorkommen, dass die Display - und Touchscreen-Einstellungen nicht mehr stimmen. Daher empfehlen wir bei einer Neuinbetriebnahme, **IMMER** folgende Vorgangsweise einzuhalten:

- 1) **Gerät einschalten** (Schalter befindet sich an der Rückseite), das Gerät startet automatisch;
- 2) **Testmode anzeigen:** Zuerst die untere Fronttüre und nachdem obere Fronttüre öffnen. Hier befindet sich der Testschalter rechts oben auf der Fronttüre (Abbildung 1). Nun Testschalter, während sich das Gerät im Hauptmenü befindet, einschalten. Der Max Fire Testmode erscheint am Bildschirm.




Abbildung 1

- 3) **Testbild einstellen:** Dazu drücken Sie den Punkt "Allgemeines", und anschließend den Punkt "Testbild", das Testbild erscheint. Mit Hilfe der Reglerplatine, die sich an der Fronttürinnenseite befindet (Abbildung 2), stellen Sie das Bild größtmöglich in Höhe und Breite ein. Sobald das Ergebnis zufriedenstellend ist, berühren Sie das Testbild, damit Sie wieder in den Testmodepunkt. "Allgemein" zurückkommen.




Abbildung 2



- 4) **Kalibrierung des Touch Screens;** Sie drücken den Punkt "Kalibrierung" Stellen Sie sich völlig gerade, mittig, im 90° Winkel vor das Gerät. Nun folgen Sie bitte genau den Anweisungen am Bildschirm.
- 5) **Einstellung der Lautstärke;** Unter dem Punkt "Allgemeines" drücken Sie die Taste "Lautstärke einstellen" Mit den -/+ Tasten stellen Sie die gewünschte Lautstärke für den Standby - Modus ein.
- 6) Über die **Taste "Zurück"** kommen Sie in das Hauptmenü "Testmode" , schalten Sie den Testschalter aus, der Spielbereich wird automatisch wieder gestartet.





Kurzanleitung:

Programm Update

Bei einem Wechsel auf eine neue Softwareversion muss das Gerät upgedatet werden.

Update am Gerät:

Die Max Fire - Software befindet sich auf der fix eingebauten Festplatte im PC des Gerätes, das Update wird durch Kopieren der Festplatte an der Wechselrahmenplatine auf die eingebaute Festplatte durchgeführt.

Ablauf:

- Untere und obere Fronttüre öffnen
- PC herausklappen
- Spannungsversorgung des PC am Netzteil ausschalten
- Update-Festplatte an die Wechselrahmenplatine stecken
- PC einschalten
- Kopiervorgang wird automatisch gestartet
- Festplatte wird überprüft und gegebenenfalls neu eingerichtet. Dies kann einen Neustart des Gerätes zur Folge haben.
- Kopieren der allgemeinen Dateien (GENERAL)
- Kopieren der sprachabhängigen Dateien (z.B. GERMAN, ENGLISH, FRENCH)
- Kopieren der konfigurationsabhängigen Dateien und der Dateien für die Werbefunktionen
- Auf abschließende Meldung "Max Fire ausschalten, Update-Festplatte entfernen und einschalten" warten
- PC ausschalten
- Update-Festplatte aus dem Wechselrahmen herausziehen
- PC einschalten
- Überprüfungsvorgang wird automatisch gestartet (Ablauf wie Kopiervorgang)
- auf abschließende Meldung 'Festplatte in Ordnung, Max Fire aus- und einschalten' warten
- PC ausschalten
- PC einschalten
- Testmode aktivieren und Kalibrierung des Touch Screens durchführen
- weitere gewünschte Einstellungen im Testmode durchführen
- Testmode deaktivieren





Nach dem Kopieren der Daten führt die Festplatte beim nächsten Einschaltvorgang automatisch eine Überprüfung des Inhalts durch.
Der Überprüfungsvorgang kann später auch manuell gestartet werden.(siehe Seite 10).
Nach dem Update muss der Touch Screen neu kalibriert werden.

Web Funktion:

Ihre Max Fire kann optional durch den Einbau eines Modems oder Netzwerkkarte webtauglich gemacht werden. Dadurch ist es möglich von ihrer Max Fire E-Mails zu versenden oder im World Wide Web zu surfen. Eine genaue Beschreibung der Funktionen und Einstellungen finden Sie im Softwaremanual.

Musikbox-Funktionen:

Hier kann man aus einer Fülle von Musiktiteln seinen persönlichen Musikwunsch auswählen oder in der Liste der "**Top Hits**" nachschauen. Es gibt auch verschiedene Unterteilungen wie Oldies , Aktuell, Neu aus denen man auswählen kann. Weiters wird auch das Cover des Interpreten bzw. die CD gezeigt. Im Standby - Modus wird Hintergrundmusik gespielt bis ein neuer Musiktitel ausgewählt wird.

Austauschen der der Farbe oder der Beleuchtung Max Fire

- Das Gerät ausschalten
- Kabel der Lampen vom Inverter abstecken.




Abbildung 3

- Diese 4 Leisten aus dem Gerät schrauben.




Abbildung 4



- Die vorhandenen Kabelbinder lösen. Lampe oder die farbigen Röhren tauschen.
- In umgekehrter Reihenfolge wieder einbauen.




Abbildung 5

Achtung: Die Lampen sind sehr empfindlich.



Gerätebeschreibung

Die Max Fire ist eine modern gestylte Wandmusikbox , gefertigt aus beschichtetem Stahlblech und tiefgezogenen Kunststoffteilen.

Im Gerät befinden sich ein elektronischer Münzprüfer, ein 15" TFT Display (mit Touch-Screen) und ein komplettes PC-System.

Bedienelemente

Die Bedienung der Max Fire erfolgt mittels Touch-Screen.

Der Testschalter befindet sich rechts auf der Fronttüre im Servicebereich. (Abbildung 1)

Die Funktionen des Tests sind im Hilfemenü genau beschrieben.

Die Reglerplatine zum Einstellen von Helligkeit, Kontrast und Bildgeometrie befinden sich auf der Innenseite der Oberen Fronttür (Abbildung 6).




Abbildung 6

Zum Einstellen des LCD drücken Sie die Menütaste (Abbildung 7), wählen Sie danach mit der Lefttaste Auto und bestätigen sie mit der Menütaste. Das Gerät übernimmt dann automatisch die beste Einstellung.

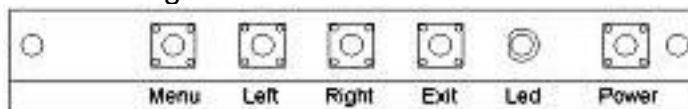


Abbildung 7

Achtung:

Bei jeder Änderung der Bildgeometrie muss der Touch Screen neu kalibriert werden (siehe Seite 6).





PC-Systemkomponenten im der Max Fire:

PC-System (433 MHz) mit PCI - Bus und min. 128MB Hauptspeicher
VGA Grafikkarte 800 x 600 Pixel Auflösung, High Color
16-Bit Soundkarte mit integriertem NF-Verstärker
Min. 30 GB Festplatte
TAB - Interface - Karte
Touch-Screen Controller

Optionen

Banknotenprüfer:

NV-4 oder NV-5

VDAI Anschluss:

Zum Auslesen mit einem Data - Printer kann ein Zusatzkabel bestellt werden.
Einstellmöglichkeiten für den VDAI Anschluss befinden sich im Max Fire Testmode unter dem Punkt "Hardware-Einstellungen".
Beim Einbau ist genau nach der im Nachrüstkit beiliegten Einbauanleitung vorzugehen.

Halteschienen NSM:

Mit den Halteschienen NSM ist es möglich das Gerät auf einem vorhandenen NSM Wandkreuz zu montieren. Wegen der breiteren Montage steht die obere Halteschiene beidseitig etwas vor.

Wandkreuz TAB:

Mit dem Wandkreuz TAB und den dazugehörigen Halteschienen ist es möglich das Gerät ohne seitlichen Überstand zu montieren.


Wandkreuz NSM:

Mit dem Wandkreuz NSM und den dazugehörigen Halteschienen ist es möglich das Gerät auf vorhandenen Wandkreuzen der NSM zu montieren. Nachteil hierbei ist dass aufgrund der geringen Breite des Gerätes diese Halterung etwas vorsteht.






Geräteabmessungen :



Gewicht: 35 kg
Verpackung: B – 590mm, T – 460mm, H – 790mm
Verpackung mit Palette: B – 590mm, T – 460mm, H – 890mm







Fehlerbehebung:

Störung	Fehlerursache	Abhilfe
Touch-Screen funktioniert nur teilweise	Verbindungskabel vom Touch-Screen zum PC defekt (jenes Teilstück, das am PC angesteckt ist).	Verbindungskabel tauschen
Beim Start gibt es eine Meldung: MEMORY TEST FAIL	Speicher defekt	PC austauschen
Beim Start gibt es eine Meldung: NO SOUND CARD FOUND!!!	evtl. schlechter Kontakt bei der Soundkarte.	PC austauschen
weißer Bildschirm	Grafikkarte defekt Graphikkabel nicht angesteckt Graphikkabel defekt	PC austauschen Kabel anstecken Kabel tauschen
Touch-Screen geht nach PC-Tausch nicht mehr.	Evtl. total dekalibriert	Touch Screen kalibrieren (rote Taste am Gerät drücken und in den Testmode gehen).
Touch-Screen funktioniert nicht und(oder) LED an der PC Rückseite blinkt	Touch-Screen Controller oder Touch-Screen Kabel defekt	Kabelverbindung zwischen Touch-Screen und Controller kontrollieren bzw. defekten Controller oder PC austauschen.
Keine Funktion	Der Netzstecker ist nicht eingesteckt Netzschalter nicht eingeschaltet Netzsicherung durchgebrannt	Den Netzstecker einstecken Netzschalter einschalten Neue Sicherung einbauen
Kein Bild	Netzkabel am Monitor nicht angesteckt Videoleitung nicht angesteckt Monitor defekt	Stromversorgung des Monitors und Steckerverbindungen überprüfen. Videoleitung anstecken Monitor austauschen
Kein Ton	Lautstärkeregler nicht aufgedreht Audiokabel nicht angesteckt Lautsprecher defekt	Lautstärkeregler aufdrehen Audiokabel anstecken Lautsprecher austauschen
Münze wird falsch gezählt	falsche Wertigkeit programmiert	Programmeinstellung überprüfen
eingeworfene Münzen fallen durch	Keine Spannung am Münzprüfer Verunreinigung des Münzprüfers Münzkanal nicht belegt Münzprüfer defekt	Spannungsversorgung überprüfen Münzprüfer reinigen Programmierung ändern Münzprüfer austauschen
Schlechte Münzannahme	Verunreinigung des Münzprüfers	Münzprüfer reinigen





Zählwerk funktioniert nicht	Zählwerk defekt	Zählwerk austauschen
-----------------------------	-----------------	----------------------





Fehlermeldungen

Während dem Kopiervorgang können verschiedene Fehlermeldungen auftreten. Anschließend eine Liste der möglichen Meldungen:

HARDLOCK DONGLE NOT CONNECTED

Der Dongle muss für den Kopiervorgang angeschlossen sein, Dongle-Anschluss überprüfen.

WRONG DONGLE CONNECTED

Der Dongle muss für den Kopiervorgang angeschlossen sein, Dongle-Anschluss überprüfen.

UNKNOWN CONFIGURATION

Die Update-Festplatte unterstützt die Geräte-Konfiguration nicht, bitte durch TAB überprüfen lassen.

OVERWRITE PROTECTION

Anordnung der Festplatten überprüfen, ansonsten bitte durch TAB überprüfen lassen.

PARTITION ERROR

Die Festplatte, die upgedatet werden soll, lässt sich nicht einrichten. Entweder die Festplatte oder das Festplattenkabel ist defekt.

MASTERDISK ERROR

Beim Zugriff auf die Update-Festplatte ist ein Fehler aufgetreten. Entweder die Update-Festplatte oder möglicherweise der Wechselrahmen und das zugehörige Festplattenkabel sind defekt.

SLAVEDISK ERROR

Beim Zugriff auf die Festplatte, die upgedatet werden soll, ist ein Fehler aufgetreten. Entweder die Festplatte oder das Festplattenkabel sind defekt.

MASTER COPY FILES ERROR

Beim Lesen von der Update-Festplatte ist ein Fehler aufgetreten. Entweder die Update-Festplatte oder möglicherweise der Wechselrahmen und das zugehörige Festplattenkabel sind defekt.

SLAVE COPY FILES ERROR

Beim Schreiben auf die Festplatte, die upgedatet werden soll, ist ein Fehler aufgetreten. Entweder die Festplatte oder das Festplattenkabel sind defekt.

NOT COMPLETELY UPDATED

Der Update-Vorgang wurde nicht vollständig durchgeführt und muss wiederholt werden.

CHECK FILES ERROR

Der Festplatteninhalt entspricht nicht der Vorgabe. Den Update-Vorgang zur Berichtigung durchführen. Tritt der Fehler sofort nach einem Update-Vorgang auf, so ist entweder die Festplatte oder das Festplattenkabel defekt.





Stückliste Max Fire:

Pos.	Komponentennummer	Objektkurztext	Menge (KMe)	ME
0100	462930112	Touch Screen Controller EX II 1020SC	1,000	ST
0105	22082040	Abdeckung NIRO oben MAX Fire	1,000	ST
0110	210075035	Kunststoffteil Front oben MAX Fire	1,000	ST
0115	831700003	LCD komplett für MAX Fire 15"	1,000	ST
0120	462982001	CCFL-Inverter	2,000	ST
0125	462981001	CCFL-Backlight Type 275mm x 2,5mm (cord)	4,000	ST
0130	675191165	Scharnier oben MAX Fire	1,000	ST
0135	373210094	Tür Front oben MAX Fire	1,000	ST
0140	414831001	Platine OSD Board Display 15"	1,000	ST
0145	360110716	Kabelbaum Versorgung Inverter CCFL	1,000	ST
0150	22082031	Halteblech CCFL seitlich	2,000	ST
0155	22082033	Halteblech CCFL horizontal	2,000	ST
0200	671115507	Kombinetzfilter 4A inkl. 2x Sicherung 3,	1,000	ST
0205	675191465	Schloß 20mm STS 624.097 für Silverball-C	2,000	ST
0210	22200921	Sicherungsplatte Silverball Compact TVAU	1,000	ST
0215	771200743	Knopf oval für Deckel Silverba II Compac	1,000	ST
0220	412120260	Lautsprecher SC 5.9 ND 8056	1,000	ST
0225	22082005	Korpus Metall MAX Fire	1,000	ST
0230	675196205	Sperrriegel MAX Fire	1,000	ST
0235	831000036	PC komplett Max Fire ohne Dongle	1,000	ST
0240	675196220	Sperrbügel front oben MAX Fire	1,000	ST
0245	22050500	Aufhängebolzen f. Wandgerät 112462 (Führ	4,000	ST
0250	360110609	Kabel Audio PC -> Verstärker SILVERBALL-	1,000	ST
0300	360110715	Kabelbaum Max Fire	1,000	ST
0400	210075031	Kunststoffteil Front unten MAX Fire blau	1,000	ST
0405	373210093	Tür Front unten MAX Fire	1,000	ST
0410	675191166	Scharnier unten MAX Fire	1,000	ST
0500	464046850	Druckstück für Münzprüfer MAX Fire	1,000	ST
0505	10100518	Banknotenakzeptor NV-4 PR134 blende rot	1,000	ST
0510	22031031	Blende für NV-4 Picture Box	1,000	ST
0515	22082805	Halterung Akzeptor MAX Fire	1,000	ST
0520	464138816	Münzprüfer NRI MFT GB/Euro	1,000	ST
0600	675196197	Sperrbügel Picture Box GTOUFO7000-0034	1,000	ST
0605	1112056	Aufkleber Evotec MAX Fire oben	1,000	ST
0610	1112057	Aufkleber Evotec MAX Fire unten	1,000	ST
0615	361110135	Kassa MAX Fire	1,000	ST
0620	360141810	Netzkabel m.Winkelschukosteck. u.gerade	1,000	ST
0625	675191465	Schloß 20mm STS 624.097 für Silverball-C	1,000	ST
0700	831100005	Software-Lizenz für WIN95 COA ab Version	1,000	ST
0705	840030075	Exportverpackung MAX Fire	1,000	ST
	831700003	LCD komplett für MAX Fire 15"		
0010	210075032	Kunststoffteil vorne Display Beetle Pro	1,000	ST
0030	831700030	LCD TFT 15" Samsung LTM150XI- A01;250c	1,000	ST
0040	462930201	Touch Screen 15" flach 13-5291-01MA	1,000	ST
0060	360110705	Kabelbaum Spannungsversorgung MAX Fire	1,000	ST
0070	360110706	Kabelbaum VGA f. LCD TFT 15 MAX Fire	1,000	ST
0080	360110702	Kabelbaum OSD Board für LCD TFT 15" Sams	1,000	ST



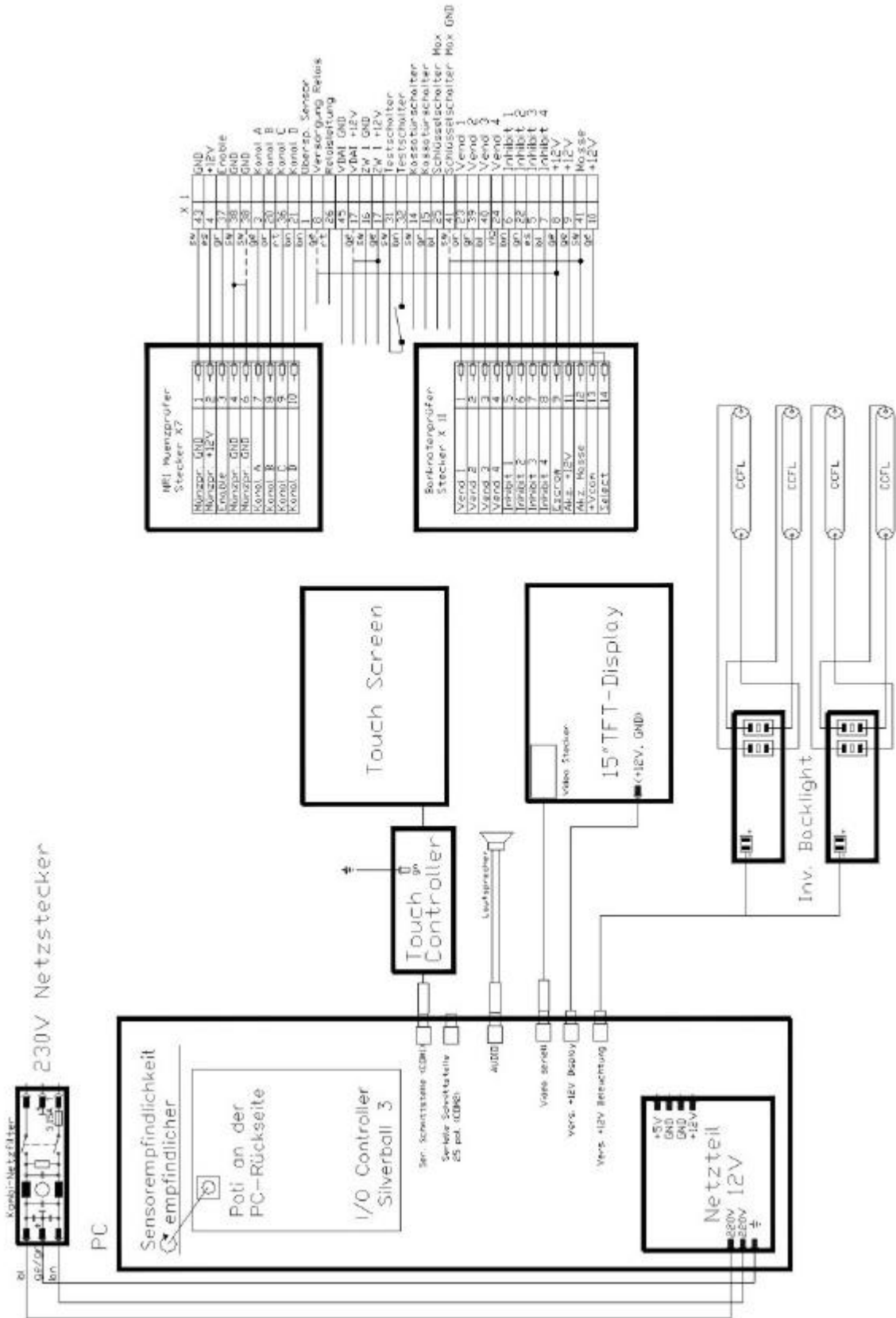


0090	22082030	Halteblech Display MAX Fire	1,000	ST
0100	771200755	Blindabdeckung Display 15"	1,000	SET
0110	210075034	Kunststoffteil hinten Display Max Fire	1,000	ST
	831000036	PC komplett Max Fire ohne Dongle		
0010	831900027	PC Gehäuse Picture Box verzinkt GTOUFO70	1,000	ST
0020	22011450	Abdeckplatte PC Picture-Box GTOUFO7000-0	1,000	ST
0030	22011455	Update-Einschub PC Picture Box GTOUFO700	1,000	ST
0040	22082032	Halteblech Festplatte PC Picture Box GTO	1,000	ST
0050	831000024	PC Motherboard Acorp 694XT	1,000	ST
0060	831100013	PC Grafikkarte für Silverball AGP ATI	1,000	ST
0070	831900031	PC Lüfter mit Boardanschluss	1,000	ST
0080	831900009	PC Wechselrahmen-Platine	1,000	ST
0090	831000040	PC Festplatte f.Silverball 40 GB	1,000	ST
0100	831000026	PC CPU Celeron 433MHz, Socket 370, für S	1,000	ST
0110	831300016	PC RAM 128B DIMM 168pin 133MHzfür SILVER	1,000	ST
0120	831600018	PC Netzteil CE Task 250W	1,000	ST
0130	414164058	Platine I/O-Controller SB Pro PC	1,000	ST
0140	285260045	Dongle Hardlock	1,000	ST
0150	831900011	PC HDD Kabel	1,000	ST
0180	831200012	PC Soundkarte SBPCI1282SP bulk für SILVE	1,000	ST
0200	675191166	Scharnier unten MAX Fire	1,000	ST
0210	360110657	Kabel für Spannungsversorgung neue Kamer	1,000	ST
0220	831900012	Kabel Y Power	1,000	ST





Kabelplan:





Ansfelden, im März 2000

Musikrechte

Sehr geehrter Kunde,

Sie haben unser neues, innovatives Produkt „Max Fire“ (bzw. eine mit Musik bespielte Computerfestplatte) erworben, welches dazu geeignet ist, Musik im MP3-Format abzuspielen. Dazu gratulieren wir Ihnen herzlich.

Wir sind jedoch verpflichtet, Sie darauf aufmerksam zu machen, dass Sie die Rechte der öffentlichen Aufführung von Musik (Abspielen von Musik in Gaststätten, Spielhallen, usw.) von der zuständigen Verwertungsgesellschaft (in Österreich AKM) gegen Lizenzgebühr erwerben müssen. Die Rechte der Vervielfältigung von Musik (Überspielen von Musik auf andere Festplatte, Abspeichern von (nicht bei TAB Austria erworbenen) Musik auf der Festplatte (gleichgültig, von welchem Ursprungsträger) Vervielfältigung des musikalischen Festplatteninhaltes, usw.) haben Sie von der AKM/austro mechana sowie der LSG/ifpi zu erwerben. Wir ersuchen Sie daher, in diesen Fällen Kontakt mit der AKM/austro mechana, Baumannstraße 10, 1031 Wien (Tel.: 0043/(0)1/71787) sowie der LSG/ifpi, Schreyvogelgasse 2/5, 1010 Wien (Tel.: 0043/(0)1/53560350), der zuständigen Landesstelle oder den in Ihrem Staat zuständigen Verwertungsgesellschaften (siehe Beilage) aufzunehmen.

Das gleiche gilt für eventuelle Musik-Updates, welche Sie von der TAB Austria erwerben. Sie erwerben lediglich das Recht, diese Musik auf ein einziges „Max Fire“ - Gerät aufzuspielen. Die Rechte für das Aufspielen auf weitere Geräte haben Sie gleichfalls bei obengenannten Gesellschaften (oder bei TAB Austria) zu erwerben.

Außerdem sind wir verpflichtet, Sie darauf hinzuweisen, dass die von Ihnen erworbene Musik lediglich zur öffentlichen Aufführung dient und von Ihnen weder an Dritte weitergegeben noch verkauft werden darf. Durch den Erwerb der Musik haben Sie die obengenannten Rechte erworben, weswegen Sie auch **keinen Zuschlag zur Gebühr für die öffentliche Aufführung zu zahlen haben.**

Abschließend wünschen wir Ihnen noch viel Erfolg mit Ihrer Neuerwerbung.

Freundliche Grüße

Mag. Thomas Schardtmüller
Kaufmännischer Leiter TAB Austria





Besondere Geschäftsbedingungen der TAB AUSTRIA Industrie- und Unterhaltungselektronik GmbH, Haiderstrasse 40, A-4052 Ansfelden (kurz TAB), für die Lieferung von Musikstücken im MP3-Format

1. Es gelten die „Allgemeinen Geschäftsbedingungen der TAB AUSTRIA Industrie- und Unterhaltungselektronik GmbH“, soweit sie nicht durch diese Bestimmungen abgeändert
2. Mit der Lieferung von Musikstücken erwerben Sie **nicht** das Recht der Vervielfältigung von Musik. Die Rechte der Vervielfältigung von Musik (Überspielen von Musik auf eine andere Festplatte, Abspeichern von (nicht bei TAB erworbenen) Musik auf der Festplatte (gleichgültig, von welchem Ursprungsträger), Vervielfältigung des musikalischen Festplatteninhaltes, usw.) haben Sie von der austro mechana sowie der LSG zu erwerben. Wir ersuchen Sie daher, in diesen Fällen (in Österreich) Kontakt mit der austro mechana, Baumannstraße 10, 1031 Wien (Tel.: 0043/(0)1/71787) sowie der LSG, Schreyvogelgasse 2/5, 1010 Wien (Tel.: 0043/(0)1/53560350), der zuständigen Landesstelle oder den in Ihrem Staat zuständigen Verwertungsgesellschaften aufzunehmen.
3. Die Musik darf lediglich auf ein von der TAB hergestelltes Gerät aufgespielt werden. Das gleiche gilt für eventuelle Musik-Updates, welche Sie von der TAB erwerben. Sie erwerben lediglich das Recht, diese Musik auf ein einziges Gerät aufzuspielen. Die Rechte für das Aufspielen auf weitere Geräte haben Sie gleichfalls bei obengenannten Gesellschaften (oder bei TAB) zu erwerben.
4. Die von Ihnen erworbene Musik dient lediglich zur öffentlichen Aufführung und darf von Ihnen weder an Dritte weitergegeben noch verkauft werden. Die Rechte der öffentlichen elen von Musik in Gaststätten, Spielhallen, usw.) sind von der zuständigen Verwertungsgesellschaft (in Österreich AKM) gegen Lizenzgebühr zu erwerben.
5. Zusammen mit den Musikstücken auf Festplatte werden Sicherheitsaufkleber ausgeliefert. Sie sind verpflichtet, die Sicherheitsaufkleber auf der Festplatte des für das Abspielen der Musik vorgesehenen Gerätes anzubringen. Ansonsten erlöschen jegliche Ansprüche auf Gewährleistung oder eventuellen Ersatz von durch defekte Geräte oder Speichermedien verlorengegangene Musikstücke. Sollte der Sicherheitsaufkleber beschädigt oder auf andere Art nicht mehr unversehrt sein, erlöschen ebenfalls jegliche - oder Ersatzansprüche.
6. Die TAB ist zu den üblichen Geschäftsstunden des Kunden jederzeit berechtigt, die Rechtmäßigkeit der Musik, welche auf ein von ihr hergestelltes Gerät aufgespielt wurde, zu kontrollieren.
7. Sollte eine oder mehrere der vorstehenden Bestimmungen unwirksam oder undurchführbar sein oder werden, so wird davon die Wirksamkeit der übrigen Bestimmungen nicht berührt. Die unwirksame bzw. undurchführbare Bestimmung ist vielmehr durch eine wirksame bzw. durchführbare zu ersetzen, die den mit der ersteren verfolgten wirtschaftlichen Zweck soweit wie möglich verwirklicht.





Gewährleistung und Haftung

1. Beanstandungen bei von uns gelieferten Neugeräten sind spätestens innerhalb von acht Tagen nach Empfang der Ware dem Verkäufer schriftlich anzuzeigen.
2. Bei versteckten Mängeln können Beanstandungen nur unverzüglich nach ihrer Entdeckung erhoben werden, spätestens jedoch drei Monate nach Empfang der Ware.
3. Das TFT LCD Display besteht aus mehr als 1.000.000 Thin-Film Transistors (TFTs). Eine kleine Anzahl von fehlenden, schwarzen oder leuchtenden Punkten ist charakteristisch für TFT LCD Technologie. Das TFT LCD Display sollte jedoch bei einer Anzahl von mehr als 15 fehlenden, schwarzen oder leuchtenden Punkten gewechselt werden.
4. Hat ein Dritter die gelieferte Ware repariert oder zu reparieren versucht, ist jede Beanstandung ausgeschlossen; gleiches gilt, wenn der Kunde nicht fachgerechte Eingriffe an der gelieferten Ware vornimmt. Werden Aufkleber oder Siegel auf Geräteteilen entfernt oder beschädigt so erlischt die Gewährleistung für diesen Teil.
5. Beanstandungen sind schriftlich oder per Fax zu erheben. Wird TAB nicht rechtzeitig gemäß vorstehenden Ziffern über etwaige Mängel der Ware informiert, sind sämtliche Ansprüche auf Gewährleistung ausgeschlossen.
6. Bei berechtigten Beanstandungen hat der Kunde zunächst einen Anspruch auf Nachbesserung. Der Kunde hat die mit Sachmängeln behaftete Ware an TAB zurückzusenden. An Stelle der Ausführung der Nachbesserung ist TAB berechtigt, Ersatzware zu liefern. Ist die Ware bei berechtigter Beanstandung nicht innerhalb von 4 Wochen nach Eingang der Ware bei TAB nachgebessert und ist die nachgebesserte Ware oder die Ersatzware nicht innerhalb derselben Frist zwecks Versand an den Kunden (auf Kosten von TAB) der Transportperson übergeben worden, ist der Kunde berechtigt, nach seiner Wahl Herabsetzung des Kaufpreises oder Rückgängigmachung des Vertrages zu verlangen.
7. Die vorstehenden Absätze enthalten abschließend die Gewährleistung für die Ware und schließen sonstige Gewährleistungsansprüche jeglicher Art aus. Dies gilt nicht für Schadenersatzansprüche aus Eigenschaftszusicherungen, die den Kunden gegen das Risiko von Mängelfolgeschäden absichern sollen.





8. Schadenersatz aus Unmöglichkeit der Leistung, aus positiver Forderungsverletzung, aus Verschulden bei Vertragsschluss und aus unerlaubter Handlung sind sowohl gegen uns als auch gegen unsere Erfüllungs- bzw. Verrichtungshilfen ausgeschlossen, sofern nicht vorsätzliches oder grob
9. Etwaige Gewährleistungsansprüche des Kunden sind nicht abtretbar.
10. Der Verkauf von gebrauchten Geräten erfolgt unter Ausschluss jeglicher Gewährleistungsansprüche.
11. Der Name "TAB" ist ein eingetragenes Firmenzeichen. An den von TAB gelieferten Produkten stehen TAB Urheberrechte zu. Der Kunde darf diese Produkte nur im Rahmen eines ordnungsgemäßen Geschäftsbetriebes benutzen und weiterveräußern.
12. Allfällige Rückgriffsansprüche im Sinne des Paragraphen 12 PHG, sowie ein Haftungsausschuss gemäß Paragraph 8 Zif.3 PHG sind ausgeschlossen.





END-USER LICENSE AGREEMENT FOR MICROSOFT SOFTWARE

IMPORTANT - READ CAREFULLY: This End-User License Agreement ("EULA") is a legal agreement between you (either an individual or a single entity) and the manufacturer ("Manufacturer") or the special purpose computing device ("SYSTEM") you acquired which includes certain Microsoft software product(s) installed on the SYSTEM ("SOFTWARE PRODUCT" or "SOFTWARE"). The SOFTWARE includes computer software, the associated media, any printed materials, and any "online" or electronic documentation. By installing, copying or otherwise using the SOFTWARE, you agree to be bound by the terms of this EULA. If you do not agree to the terms of this EULA, Manufacturer and Microsoft Corporation ("Microsoft") are unwilling to license the SOFTWARE to you. In such event, you may not use or copy the SOFTWARE, and you should promptly contact Manufacturer for instructions on return of the unused product(s) for a refund.

SOFTWARE LICENSE

The SOFTWARE is protected by copyright laws and international copyright treaties, as well as other intellectual property laws and treaties. The SOFTWARE is licensed, not sold.

1. GRANT OF LICENSE. This EULA grants you the following rights:

- **Software.** You may use the SOFTWARE as installed on the System.
- **Application Sharing.** The SOFTWARE may contain technology that enables applications to be shared between two or more SYSTEMS, even if an application is installed on only one of the SYSTEMS. You should consult your application license agreement or contact the application licensor to determine whether sharing the application is permitted by its licensor.
- **Storage/Network Use.** If the SOFTWARE PRODUCT is installed on the SYSTEM over an internal network from a server, you must acquire and dedicate a license for the SOFTWARE PRODUCT for each SYSTEM on which the SOFTWARE PRODUCT is used or to which it is distributed. A license for the SOFTWARE PRODUCT may not be shared or used concurrently on different SYSTEMS.
- **Back-up Copy.** If MANUFACTURER has not included a copy of the SOFTWARE on separate media with the SYSTEM, you may make a single copy of the SOFTWARE for use solely for archival purposes with the SYSTEM.

2. DESCRIPTION OF OTHER RIGHTS AND LIMITATIONS.

- **Limitation on Reverse Engineering, Decompilation and Disassembly.** You may not reverse engineer, decompile, or disassemble the SOFTWARE, except and only to the extent that such activity is expressly permitted by applicable law notwithstanding this limitation.
- **Single SYSTEM.** The SOFTWARE is licensed with the SYSTEM as a single integrated product. The SOFTWARE may only be used with the SYSTEM.





- **Rental.** You may not rent or lease the SOFTWARE.
- **Software Transfer.** You may permanently transfer all of your rights under this EULA only as part of a sale or transfer of the SYSTEM, provided you retain no copies, you transfer all of the SOFTWARE (including all component parts, the media, any upgrades or backup copies, and this EULA, and if applicable, the Certificate(s) of Authenticity), and the recipient agrees to the terms of this EULA. If the SOFTWARE is an upgrade, any transfer must include all prior versions of the SOFTWARE.
- **Termination.** Without prejudice to any other rights, Manufacturer or Microsoft may terminate this EULA if you fail to comply with the terms and conditions of this EULA. In such event, you must destroy all copies of the SOFTWARE and all of its component parts.
- **Single EULA.** The package for the SOFTWARE may contain multiple versions of this EULA, such as multiple translations and/or multiple media versions (e.g., in the user documentation and in the software). In this case, you are only licensed to use one (1) copy of the SOFTWARE PRODUCT.

3. UPGRADES AND RECOVERY MEDIA.

- If the SOFTWARE is provided by Manufacturer on media separate from the SYSTEM and is labeled "For Upgrade Purposes Only" (Upgrade SOFTWARE), you may install one copy of the Upgrade SOFTWARE onto the SYSTEM as a replacement copy for the SOFTWARE originally installed on the SYSTEM and use it in accordance with Section 1 of this EULA. You may also install additional copies of the Upgrade SOFTWARE as replacement copies onto additional SYSTEMS which are the same brand and model as the SYSTEM and contain a duly licensed copy of the same version and language release of the SOFTWARE ("ADDITIONAL SYSTEMS"), provided that (1) Manufacturer has supplied a corresponding serialised sticker for each additional copy of the Upgrade SOFTWARE, and (2) you affix a serialised sticker per Manufacturer's instructions for each unit of Upgrade SOFTWARE you install.
- If the SOFTWARE is provided by Manufacturer on separate media and labeled as "Recovery Media", you may not make a copy of the SOFTWARE as described in Section 1 for archival purposes. Instead, you may use the Recovery Media solely to restore or reinstall the same version and language release of the SOFTWARE as originally installed on the SYSTEM and thereafter use the SOFTWARE as restored or reinstalled in accordance with Section 1 of this EULA. A single unit of Recovery Media may be used by you to restore or reinstall the SOFTWARE on ADDITIONAL SYSTEMS.

4. COPYRIGHT.

- All title and copyrights in and to the SOFTWARE (including but not limited to any images, photographs, animations, video, audio, music, text and "applets," incorporated into the SOFTWARE), the accompanying printed materials, and any copies of the SOFTWARE, are owned by Microsoft or its suppliers. You may not copy the printed materials accompanying the SOFTWARE. All rights not specifically granted under this EULA are reserved by Microsoft.





5. PRODUCT SUPPORT.

- Product support for the SOFTWARE is not provided by Microsoft or its subsidiaries. For product support, please refer to Manufacturer's support number provided in the documentation for the SYSTEM. Should you have any questions concerning this EULA, or if you desire to contact Manufacturer for any other reason, please refer to the address provided in the documentation for the SYSTEM.

6. LIMITED WARRANTY.

- **Limited Warranty.** Manufacturer warrants that the SOFTWARE will perform substantially in accordance with the accompanying written materials for a period of ninety (90) days from the date of receipt. Any implied warranties on the SOFTWARE are limited to ninety (90) days. Some states/jurisdictions do not allow limitations on duration of an implied warranty, so the above limitation may not apply to you.
- **Customer Remedies.** Manufacturer's and its suppliers' entire liability and your exclusive remedy shall be, at Manufacturer's option, either (a) return of the price paid, or (b) repair or replacement of the SOFTWARE that does not meet the above Limited Warranty and which is returned to Manufacturer with a copy of your receipt. This Limited Warranty is void if failure of the SOFTWARE has resulted from accident, abuse, or misapplication. Any replacement SOFTWARE will be warranted for the remainder of the original warranty period or thirty (30) days, whichever is longer.
- **No Other Warranties.** EXCEPT AS EXPRESSLY PROVIDED IN THE LIMITED WARRANTY SECTION ABOVE, THE SOFTWARE IS PROVIDED TO THE END USER "AS IS" WITHOUT OF ANY KIND, EITHER EXPRESSED OR IMPLIED, INCLUDING, BUT NOT LIMITED TO, WARRANTIES OF NON-INFRINGEMENT, MERCHANTABILITY, AND/OR FITNESS FOR A PARTICULAR PURPOSE. THE ENTIRE RISK OF THE QUALITY AND PERFORMANCE OF THE SOFTWARE IS WITH YOU.
- **No Liability for Consequential Damages.** MANUFACTURER'S SUPPLIERS SHALL NOT BE HELD TO ANY LIABILITY FOR ANY DAMAGES SUFFERED OR INCURRED BY THE END USER (INCLUDING, BUT NOT LIMITED TO, GENERAL, SPECIAL, CONSEQUENTIAL OR INCIDENTAL DAMAGES INCLUDING DAMAGES FOR LOSS OF BUSINESS PROFITS INTERRUPTION, LOSS OF BUSINESS INFORMATION AND THE LIKE), ARISING FROM OR IN CONNECTION WITH THE DELIVERY, USE OR PERFORMANCE OF THE SOFTWARE.

7. NOTE ON JAVA SUPPORT.

THE SOFTWARE PRODUCT MAY CONTAIN SUPPORT FOR PROGRAMS WRITTEN IN JAVA. JAVA TECHNOLOGY IS NOT FAULT TOLERANT AND IS NOT DESIGNED, MANUFACTURED, OR INTENDED FOR USE OR RESALE AS ON-LINE CONTROL EQUIPMENT IN HAZARDOUS ENVIRONMENTS REQUIRING FAIL-SAFE PERFORMANCE, SUCH AS IN THE OPERATION OF NUCLEAR FACILITIES, AIRCRAFT NAVIGATION OR COMMUNICATION SYSTEMS, AIR TRAFFIC CONTROL, DIRECT LIFE SUPPORT MACHINES, OR WEAPONS SYSTEMS, IN WHICH THE FAILURE OF JAVA TECHNOLOGY COULD LEAD DIRECTLY TO DEATH, PERSONAL INJURY, OR SEVERE PHYSICAL OR ENVIRONMENTAL DAMAGE.





B137682

Attachment A

COMPANY shall sublicense the Licensed Product to end users by means of a EULA. COMPANY shall provide clear notice to Embedded System customers before or at the time of purchase that the Embedded System contains software that is subject to a license and that customer must agree to that license before it may use the Embedded System. COMPANY shall distribute the EULA in a manner that forms a contract binding the end user to the EULA terms under applicable law. The EULA shall contain (A) the following terms, and (B) any additional EULA terms set forth by MS in the Additional Provisions for the Licensed Product. COMPANY may include additional terms in the EULA, so long as they are no less protective of MS than the terms set forth below. COMPANY shall substitute its name for the bracketed text [COMPANY] in the EULA text. If permitted by COMPANY's other software suppliers for a particular COMPANY Embedded System, COMPANY may substitute for the word "MS" the term "[COMPANY's] software suppliers".

- You have acquired a device ("DEVICE") that includes software licensed by [COMPANY] from Microsoft Licensing Inc. or its affiliates ("MS"). Those installed software products of MS origin, as well as associated media, printed materials, and "online" or electronic documentation ("SOFTWARE") are protected by international intellectual property laws and treaties. The SOFTWARE is licensed, not sold. All rights reserved.
 - ◆ **[APPROVED ALTERNATIVE TEXT IF COMPANY DOES NOT MENTION MS IN THE EULA TEXT:** "You have acquired a device ("DEVICE") which includes software licensed by [COMPANY] from one or more software licensors ("[COMPANY's] Software Suppliers"). Such software products, as well as associated media, printed materials, and "online" or electronic documentation ("SOFTWARE") are protected by international intellectual property laws and treaties. The SOFTWARE is licensed, not sold. All rights reserved."
- **IF YOU DO NOT AGREE TO THIS END USER LICENSE AGREEMENT ("EULA"), DO NOT USE THE DEVICE OR COPY THE SOFTWARE. INSTEAD, PROMPTLY CONTACT [COMPANY] FOR INSTRUCTIONS ON RETURN OF THE UNUSED DEVICE(S) FOR A REFUND. ANY USE OF THE SOFTWARE, INCLUDING BUT NOT LIMITED TO USE ON THE DEVICE, WILL CONSTITUTE YOUR AGREEMENT TO THIS EULA (OR RATIFICATION OF ANY PREVIOUS CONSENT).**
- **GRANT OF SOFTWARE LICENSE.** This EULA grants you the following license:
 - You may use the SOFTWARE only on the DEVICE.
 - **NOT FAULT TOLERANT. THE SOFTWARE IS NOT FAULT TOLERANT. [COMPANY] HAS INDEPENDENTLY DETERMINED HOW TO USE THE SOFTWARE IN THE DEVICE, AND MS HAS RELIED UPON [COMPANY] TO CONDUCT SUFFICIENT TESTING TO DETERMINE THAT THE SOFTWARE IS SUITABLE FOR SUCH USE.**
 - **NO WARRANTIES FOR THE SOFTWARE. THE SOFTWARE is provided "AS IS" and with all faults. THE ENTIRE RISK AS TO SATISFACTORY QUALITY, PERFORMANCE, ACCURACY, AND EFFORT (INCLUDING LACK OF NEGLIGENCE) IS WITH YOU. ALSO, THERE IS NO WARRANTY AGAINST INTERFERENCE WITH YOUR ENJOYMENT OF THE SOFTWARE OR AGAINST INFRINGEMENT. IF YOU HAVE RECEIVED ANY WARRANTIES REGARDING THE DEVICE OR THE SOFTWARE, THOSE WARRANTIES DO NOT ORIGINATE FROM, AND ARE NOT BINDING ON, MS.**
 - **Note on Java Support.** The SOFTWARE may contain support for programs written in Java. Java technology is not fault tolerant and is not designed, manufactured, or intended for use or resale as online control equipment in hazardous environments requiring fail-safe performance, such as in the operation of nuclear facilities, aircraft navigation or communication systems, air traffic control, direct life support machines, or weapons systems, in which the failure of Java technology could lead directly to death, personal injury, or severe physical or environmental damage. Sun Microsystems, Inc. has contractually obligated MS to make this disclaimer.
 - **No Liability for Certain Damages. EXCEPT AS PROHIBITED BY LAW, MS SHALL HAVE NO LIABILITY FOR ANY INDIRECT, SPECIAL, CONSEQUENTIAL OR INCIDENTAL DAMAGES ARISING FROM OR IN CONNECTION WITH THE USE OR PERFORMANCE OF THE SOFTWARE. THIS LIMITATION SHALL APPLY EVEN IF ANY REMEDY FAILS OF ITS ESSENTIAL PURPOSE. IN NO EVENT SHALL MS BE LIABLE FOR ANY AMOUNT IN EXCESS OF U.S. TWO HUNDRED FIFTY DOLLARS (U.S.\$250.00).**
 - **Limitations on Reverse Engineering, Decompilation, and Disassembly.** You may not reverse engineer, decompile, or disassemble the SOFTWARE, except and only to the extent that such activity is expressly permitted by applicable law notwithstanding this limitation.
 - **SOFTWARE TRANSFER ALLOWED BUT WITH RESTRICTIONS.** You may permanently transfer rights under this EULA only as part of a permanent sale or transfer of the Device, and only if the recipient agrees to this EULA. If the SOFTWARE is an upgrade, any transfer must also include all prior versions of the SOFTWARE.
 - **EXPORT RESTRICTIONS.** You acknowledge that SOFTWARE is of US-origin. You agree to comply with all applicable international and national laws that apply to the SOFTWARE, including the U.S. Export Administration Regulations, as well as end-user, end-use and country destination restrictions issued by U.S. and other governments. For additional information on exporting the SOFTWARE, see <http://www.microsoft.com/exporting/>.





Bei eventuellen Unregelmäßigkeiten im Gerät, alle Spannungen und Steckverbindungen kontrollieren !

Kann ein Fehler dennoch nicht behoben werden, rufen sie bitte unsere Hotline.

+43 / 72 29 / 78 0 40 - DW 250

