



SILVERBALL MAX PRO



Gerätemanual



T A B

A U S T R I A

Industrie- und Unterhaltungselektronik GmbH & CoKG



Wir danken Ihnen, dass Sie - aus der Vielzahl der am Markt angebotenen
Unterhaltungsautomaten den

SILVERBALL MAX PRO

ausgewählt haben.

Für den zufriedenstellenden Gebrauch des SILVERBALL MAX PRO lesen Sie bitte
sorgfältig die Bedienungsanleitung.

Bitte verwahren Sie dieses Manual so, dass Sie es bei Bedarf rasch zur Hand haben.

Für zusätzliche Fragen steht Ihnen unsere Hotline zur Verfügung.

Rufen Sie +43 / 72 29 / 78 0 40 - DW 250

Bedienungsanleitung SILVERBALL MAX PRO Gerätemanual.

(SM - 16.09.2003)

Bei der Zusammenstellung von Texten und Abbildungen wurde mit großer Sorgfalt
vorgegangen, dennoch können Fehler nicht vollständig ausgeschlossen werden.

Der Hersteller übernimmt für fehlerhafte Angaben und deren Folgen weder eine juristische
Verantwortung noch irgendeine Haftung.

Für Verbesserungsvorschläge oder Hinweise auf Fehler ist der Hersteller dankbar.

Alle Rechte, auch die der fotomechanischen Wiedergabe und der Speicherung in
elektronischen oder sonstigen Medien, vorbehalten. Das Programm, Handbuch und alle
Bestandteile unterliegen den internationalen Copyrightbestimmungen.

(C) 1996-2001 TAB-Austria
A-4052 Ansfelden, Haiderstraße 40
Tel. +43 / 72 29 / 78 0 40 - 0*, Fax +43 / 72 29 / 78 6 60

Alle Rechte vorbehalten





Inhaltsverzeichnis

| | |
|--|-----------|
| <u>INHALTSVERZEICHNIS</u> | 3 |
| <u>AUFSTELLHINWEISE</u> | 5 |
| <u>INBETRIEBNAHME</u> | 6 |
| <u>KURZANLEITUNG:</u> | 7 |
| PROGRAMM UPDATE | 7 |
| UPDATE AM GERÄT: | 7 |
| INTERLINK: | 8 |
| TURNIER: | 8 |
| CHAMPIONSNET: | 8 |
| E-MAIL FUNKTION: | 8 |
| SILVERBALL-INTERNETBROWSER: | 9 |
| MUSIKBOX-FUNKTIONEN: | 9 |
| <u>GERÄTEBESCHREIBUNG</u> | 10 |
| BEDIENELEMENTE | 10 |
| PC-SYSTEMKOMPONENTEN IM SILVERBALL MAX PRO: | 11 |
| OPTIONEN | 11 |
| <u>GERÄTEABMESSUNGEN:</u> | 11 |
| <u>GERÄTEABMESSUNGEN:</u> | 12 |
| <u>EG-KONFORMITÄTSERKLÄRUNG</u> | 13 |
| <u>FEHLERBEHEBUNG:</u> | 14 |
| FEHLERMELDUNGEN | 15 |
| <u>ERSATZTEILLISTE SILVERBALL MAX PRO</u> | 17 |
| <u>ERSATZTEILKATALOG</u> | 19 |
| <u>KABELPLAN:</u> | 29 |
| <u>MUSIKRECHTE</u> | 30 |
| <u>GEWÄHRLEISTUNG UND HAFTUNG</u> | 32 |
| <u>GARANTIEBEDINGUNGEN DER TAB-AUSTRIA INDUSTRIE UND UNTERHALTUNGSELEKTRONIK GMBH & CO KG</u> | 33 |





| | |
|---|-----------|
| ZUSAMMENFASSUNG DER RECHTSLAGE BEZÜGLICH <i>GEWÄHRLEISTUNG</i> UND <i>GARANTIE</i> | 35 |
| END-USER LICENSE AGREEMENT FOR MICROSOFT SOFTWARE | 39 |
| ATTACHMENT 1 | 42 |
| NOTIZEN | 44 |





Aufstellhinweise

Sicherheitsvorschriften für den Benutzer:

- Das Gerät darf nur in trockenen Räumen und an einer NORM- gerecht installierten Schukosteckdose betrieben werden.
- Vor Inbetriebnahme soll das Gerät der Raumtemperatur angeglichen werden.
- Vor Anschluss des Gerätes Netzspannung prüfen!
- Das Gerät ist für eine Wechselspannung von 230V 50Hz ausgelegt und hat eine Leistung von 160W.
- Das Gerät darf nur mit einer 4 Ampere Sicherung betrieben werden.
- Bei Bruch von Gehäuseteilen, herausragenden Drähten, Brand des Gerätes oder eingeschlagener Bildröhre ist das Gerät sofort auszuschalten und der Netzstecker zu ziehen.
- Defekte oder blanke Kabel, insbesondere Netzkabel und Steckerverbindungen, sind zu tauschen.

WICHTIG!

Stellen Sie sicher, dass das Gerät in diesem Fall nicht berührt bzw. wieder eingeschaltet werden kann!

- Neben anderen Geräten kann ein beeinträchtigtetes Betriebsverhalten auftreten.
- Beachten Sie die Lizenzbedingungen im Softwaremanual.





Inbetriebnahme

Jedes Gerät wird werksseitig getestet und voreingestellt ausgeliefert.

Wir empfehlen, 15 Minuten zu warten, damit der Monitor die optimale Betriebstemperatur erreicht.

Durch Temperaturunterschiede kann es vorkommen, dass die Monitor- und Touchscreen-Einstellungen nicht mehr stimmen. Daher empfehlen wir bei einer Neuinbetriebnahme, **IMMER** folgende Vorgangsweise einzuhalten:

- 1) **Gerät einschalten** (Schalter befindet sich an der Rückseite), das Spiel startet automatisch;
- 2) **Fronttüre öffnen, Testschalter** (links auf der Kassalade) **im Hauptmenü einschalten**. Der SILVERBALL MAX PRO Testmode erscheint am Bild
- 3) **Testbild einstellen**; Dazu drücken Sie den Punkt "Allgemeines", und anschließend den Punkt "Testbild", das Testbild erscheint. Mit Hilfe der Bildregler, die sich auf der linken Seite im oberen Drittel der Gehäusewand befinden, stellen Sie das Bild größtmöglich in Höhe und Breite ein. Sobald das Ergebnis zufriedenstellend ist, berühren Sie das Testbild, damit Sie wieder in den Testmode, Pkt "Allgemein" zurückkommen.
- 4) **Kalibrierung des TouchScreens**; Sie drücken den Punkt "Kalibrierung" Stellen Sie sich völlig gerade, mittig, im 90° Winkel vor das Gerät. Nun folgen Sie bitte genau den Anweisungen am Bildschirm.
- 5) Die exakte Kalibrierung können Sie am besten im Strategiespiel "Get 5" kontrollieren. Steigen Sie dazu lt. Pkt 6 aus und wählen Sie unter Strategiespiele "Get 5". Achten Sie dabei darauf das ein Kredit zum Spielen vorhanden ist. Wenn das Ergebnis nicht zufriedenstellend ist, wiederholen Sie bitte den unter Pkt. 2 - 4 beschriebenen Vorgang.
- 6) **Einstellung der Lautstärke**; Unter dem Pkt. "Allgemeines" drücken Sie die Taste "Lautstärke einstellen" Mit den -/+ Tasten stellen Sie die gewünschte Lautstärke für den Spielmodus und den Standbymodus ein. Es ist ab der Version 3.50 erstmals möglich die Lautstärke für Spiel- und Standbymodus getrennt einzustellen.
- 7) Über die **Taste "Zurück"** kommen Sie in das Hauptmenü "Testmode" , schalten Sie den Testschalter aus, der Spielbereich wird automatisch wieder gestartet.





Kurzanleitung:

Programm Update

Jedes Gerät wird werksseitig getestet und voreingestellt ausgeliefert.
Bei einem Wechsel auf eine neue Softwareversion muss das Gerät upgedatet werden.

Update am Gerät:

Die SILVERBALL MAX PRO - Software befindet sich auf der fix eingebauten Festplatte im PC des Gerätes, das Update wird durch Kopieren der Festplatte im Wechselrahmen auf die eingebaute Festplatte durchgeführt.

Ablauf:

- Gerät ausschalten
- Update-Festplatte in den Wechselrahmen hineinschieben
- Gerät einschalten
- Kopiervorgang wird automatisch gestartet (Dauer ca. 15-25 Min)
- Festplatte wird überprüft und gegebenenfalls neu eingerichtet. Dies kann einen Neustart des Gerätes zur Folge haben.
- Kopieren der allgemeinen Dateien (GENERAL)
- Kopieren der sprachabhängigen Dateien (z.B. GERMAN, ENGLISH, FRENCH)
- Kopieren der konfigurationsabhängigen Dateien und der Dateien für die Werbefunktionen
- Auf abschließende Meldung "SILVERBALL MAX PRO ausschalten, Update-Festplatte entfernen und einschalten" warten
- Gerät ausschalten
- Update-Festplatte aus dem Wechselrahmen herausziehen
- Gerät einschalten
- Überprüfungsvorgang wird automatisch gestartet (Dauer ca. 3-6 Min, Ablauf wie Kopiervorgang)
- auf abschließende Meldung 'Festplatte in Ordnung, SILVERBALL MAX PRO aus- und einschalten' warten
- Gerät ausschalten
- Gerät einschalten
- Testmode aktivieren und Kalibrierung des Touch Screens durchführen
- weitere gewünschte Einstellungen im Testmode durchführen
- Testmode deaktivieren

Nach dem Kopieren der Daten führt die Festplatte beim nächsten Einschaltvorgang automatisch eine Überprüfung des Inhalts durch.
Der Überprüfungsvorgang kann später auch manuell gestartet werden.(siehe Gerätebeschreibung Seite 10).

Nach dem Update muss der Touch Screen neu linearisiert und kalibriert werden.





Interlink:

Interlink bietet die Möglichkeit, zwei SILVERBALL MAX PRO Geräte durch ein Kabel zu verbinden. Dadurch ist es bei den meisten Spielen möglich, direkt gegen einen Spielpartner auf dem zweiten Gerät zu spielen.

Installation des Inter Link - Kabels:

1. Das SILVERBALL MAX PRO Gerät ausschalten.
2. Das Inter Link durch den Lüftungsschlitz an der Geräterückseite ziehen.
3. Die Frontür öffnen.
4. Das Inter Link Kabel an der 25 pol. SUB-D Buchse am PC anstecken und festschrauben.
5. Wiederholen Sie die Schritte 1-4 auf dem zweiten SilverBall Gerät
6. Die Geräte einschalten.

Die Geräte erkennen das Inter Link - Kabel automatisch und aktivieren bei den zur Verfügung stehenden Spielen den Inter Link - Modus.

Turnier:

Das Turnier Spiel im SILVERBALL MAX PRO ist ein Bewerb, der es den Spielern ermöglicht, über einen gewissen Zeitraum um einen Preis (in Form von Warenpreisen) zu spielen.

Es werden pro Turnier 2 Spiele gespielt, wobei auch zweimal das selbe Spiel eingestellt werden kann. Das Turnier wird gestartet, sobald Sie die Turniertaste im Hauptmenü drücken.

ChampionsNet:

Ihr SILVERBALL MAX PRO kann optional mit dem Champions Netmodus ausgestattet werden.

ChampionsNet ist die weltweite Vernetzung von SILVERBALL MAX PRO. Für jedes Spiele gibt es einen nationalen und einen internationalen Highscore. Man kann sich somit national und international in seinem Lieblingsspiel messen.

In der "Hall of Fame" werden die 10 besten Spieler aller Zeiten geführt!

Die Highscoreliste kann auch im Internet unter www.championsnet.net abgerufen werden.

E-Mail Funktion:

Bei allen SILVERBALL MAX PRO die mit ChampionsNet ausgestattet sind, kann zusätzlich eine E-Mailfunktion ausgeführt werden. Dadurch ist es möglich direkt vom SILVERBALL MAX PRO E-Mails zu verschicken.

Eine genaue Beschreibung der Funktionen und Einstellungen finden Sie im Softwaremanual.





SilverBall-Internetbrowser:

Bei allen SILVERBALL MAX PRO die mit ChampionsNet ausgestattet sind, kann zusätzlich der SILVERBALL MAX PRO - Internetbrowser aktiviert werden. Dadurch ist es möglich, direkt vom SILVERBALL MAX PRO im World Wide Web (WWW) zu surfen, zu chatten, SMS und Webmails zu versenden.

Eine genaue Beschreibung der Funktionen und Einstellungen finden Sie im Softwaremanual.

Musikbox-Funktionen:

Hier kann man aus einer Fülle von Musiktiteln seinen persönlichen Musikwunsch auswählen oder in der Liste der "**Top Hits**" nachschauen. Es gibt auch verschiedene Unterteilungen wie Oldies , Aktuell, Neu aus denen man auswählen kann. Weiters wird auch das Cover des Interpreten bzw. die CD gezeigt. Im Standby-Modus wird Hintergrundmusik gespielt bis ein neuer Musiktitel ausgewählt wird.





Gerätebeschreibung

SILVERBALL MAX PRO ist ein ergonomisch gestaltetes Standgerät aus beschichteten Spanplatten und Kunststoffteilen.

Im Gerät befinden sich ein elektronischer Münzprüfer, ein 19" VGA Bildschirm (mit Touch-Screen) und ein komplettes PC-System.

Bedienelemente

Die Bedienung der Spiele im SILVERBALL MAX PRO erfolgt hauptsächlich mittels Touch-Screen.

Bei bestimmten Spielen werden die Tasten verwendet, wobei vor Beginn des Spieles darauf hingewiesen wird (am Gerät befinden sich 2 x 3 Tasten).

Der Testschalter befindet sich links auf der Kassalade.

Die Funktionen des Tests sind im Hilfemenü genau beschrieben.

Beim Einschalten des Testschalters und gleichzeitigem drücken einer bestimmten Taste können folgende Programme aufgerufen werden.

- ⇒ **Player 1A:** Touch Screen Kalibrierung
- ⇒ **Player 1B:** Touch Screen Test
- ⇒ **Player 1C:** Monitortestbild

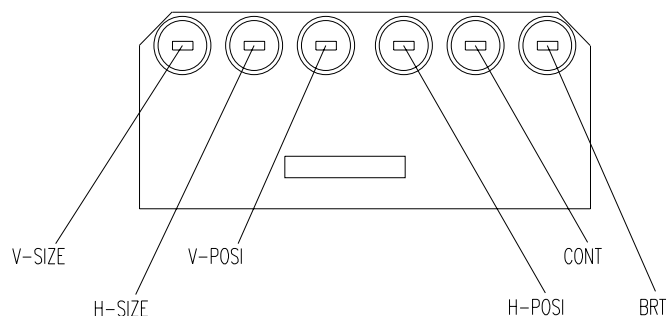
Sofort nach dem Einschalten, während des Hochstartens kann man folgendes Programm aufrufen:

- ⇒ **Player 2 alle 3 Tasten:** Überprüfung der Festplatte
- ⇒ **Player 1A+2A:** Einstellungen werden nicht gesichert und Standardwerte wieder aufgespielt

Bei eingeschalteten Testschalter, sofort nach dem Einschalten, während des Hochstartens kann man folgendes Programm aufrufen:

- ⇒ **Player 2A:** Linearisierung

Die Einstellregler zum Einstellen von Helligkeit, Kontrast und Bildgeometrie befinden sich auf der linken Seite im oberen Gehäusedrittel.



Achtung:

Bei jeder Änderung der Bildgeometrie muss der Touch Screen neu kalibriert werden. (siehe Bedienungsanleitung Seite 6)





PC-Systemkomponenten im SILVERBALL MAX PRO:

PC-System (300 MHz) mit PCI-Bus und min. 128MB Hauptspeicher
VGA Grafikkarte 640 x 480 Pixel Auflösung, High Color
16-Bit Soundkarte mit integriertem NF-Verstärker
Min. 12 GB Festplatte mit Wechselrahmen
TAB-Interfacekarte
Touch-Screen Controller

Optionen

Banknotenprüfer:

NV-4 oder NV-5

VDAI Anschluss:

Zum Auslesen mit einem Data - Printer kann ein Zusatzkabel bestellt werden. Einstellmöglichkeiten für den VDAI Anschluss befinden sich im SILVERBALL MAX PRO Testmode unter dem Punkt Hardware-Einstellungen.

Hinweise zum Anschluss des VDAI Data - Printer Kabels:

Material:

1x VDAI Nachrüstkabel

Beim Einbau ist genau nach der im Nachrüstkit beigelegten Einbauanleitung vorzugehen.

Beistelltische:

Es sind zwei Modelle verfügbar.

Parallelaufstellung :
Gewicht 17 kg



Eckaufstellung :
Gewicht 11 kg



Geräteabmessungen:



Gewicht: 68 kg
Verpackung: B – 550mm, T – 730mm, H – 1290mm
Verpackung mit Palette: B – 800mm, T – 800mm, H – 1390mm

EG-Konformitätserklärung

Dokument-Nr.: QZ 1000/025/01/270502

Hersteller: TAB AUSTRIA
Industrie- und Unterhaltungselektronik GmbH & Co KG

Anschrift: Haider Straße 40
A-4052 Ansfelden
Österreich
Tel.: 07229/78040-0, Fax: 07229/78660

Produktbezeichnung: Spielautomat
Type: SILVERBALL MAX PRO

Das bezeichnete Produkt stimmt mit den Vorschriften folgender Europäischer Richtlinien überein:

Richtlinie: 73 / 23 / EWG
Richtlinie des Rates zur Angleichung der Rechtsvorschriften der Mitgliedstaaten, betreffend elektrischer Betriebsmittel zur Verwendung innerhalb bestimmter Spannungsgrenzen, geändert durch RL 93 / 68 / EWG.

Richtlinie: 89 / 336 / EWG
Richtlinie des Rates zur Angleichung der Rechtsvorschriften der Mitgliedstaaten über die elektromagnetische Verträglichkeit geändert durch die RL 91 / 263 / EWG, 92 / 31 / EWG, 93 / 68 / EWG und 93 / 97 / EWG.

Die Übereinstimmung des bezeichneten Produktes mit den Vorschriften der Richtlinien wird nachgewiesen durch die Einhaltung der relevanten Abschnitte folgender Normen:


| | Dokumentbezeichnung | Ausgabedatum |
|-----------------------------------|---------------------|--------------|
| Harmonisierte Europäische Normen: | EN 55022 | 1998 |
| | EN 55024 | 1998 |
| | EN 60950 | 2000 |
| | EN 61000-3-2 | 2000 |
| | EN 61000-3-3 | 2000 |

Ausstellender Bereich: GF

Geschäftsführer: Ing. Siegfried Dattl

Ort, Datum: Ansfelden, am 10. Jänner 2002

Rechtsverbindliche
Unterschrift / Stempel:



Die Erklärung bescheinigt die Übereinstimmung mit den genannten Richtlinien, beinhaltet jedoch keine Zusage von Eigenschaften.
Die Schemazeichnungen der mitgelieferten Produktdokumentation sind zu beachten!

Fehlerbehebung:

| Störung | Fehlerursache | Abhilfe |
|--|---|--|
| Touch-Screen funktioniert nur teilweise | Verbindungskabel vom Touch-Screen zum PC defekt (jenes Teilstück, das am PC angesteckt ist). fehlende Geräteerdung | Verbindungskabel tauschen Geräteerdung überprüfen bzw. Geräte erden |
| Beim Start gibt es eine Meldung: MEMORY TEST FAIL | Speicher defekt | PC austauschen |
| Beim Start gibt es eine Meldung: NO SOUND CARD FOUND!!! | evtl. schlechter Kontakt bei der Soundkarte. | PC austauschen |
| weißer Bildschirm | Grafikkarte defekt | PC austauschen |
| Touch-Screen geht nach PC-Tausch nicht mehr. | Evtl. total dekalibriert | Touch Screen kalibrieren (rote Taste am Gerät drücken und in den Testmode gehen). |
| Touch-Screen lässt sich nicht richtig kalibrieren | Fehldaten im Touch-Kontroller Buffer | In den Testmode schalten ; Gerät ausschalten; rote Taste am Gerät gedrückt halten (Kontrollerbuffer wird gelöscht); danach Testmodeschalter erneut betätigen; Gerät neu Starten. |
| Beim Start gibt es eine Meldung: DISK BOOT FAILURE, INSERT..... | Schlüsselschalter am Festplattenwechselrahmen nicht zugesperrt. | Schlüsselschalter am Festplattenwechselrahmen versperren. |
| Touch-Screen funktioniert nicht und(oder) LED an der PC Rückseite blinkt | Touch-Screen Controller oder Touch-Screen Kabel defekt | Kabelverbindung zwischen Touch-Screen und Controller kontrollieren bzw. defekten Controller oder PC austauschen. |
| Monitor zeigt nach der Warmlaufphase Querstreifen | Sync Einstellung am Monitor falsch | Sync Regler am Monitorchassis einstellen (Links oben am Chassis). |
| Keine Funktion | Der Netzstecker ist nicht eingesteckt Netzschalter nicht eingeschaltet Netzsicherung durchgebrannt | Den Netzstecker einstecken Netzschalter einschalten Neue Sicherung einbauen |
| Kein Bild | Netzkabel am Monitor nicht angesteckt Videoleitung nicht angesteckt Monitor defekt | Stromversorgung des Monitors und Steckerverbindungen überprüfen. Videoleitung anstecken Monitor austauschen |
| Kein Ton | Lautstärkeregler nicht aufgedreht Audiokabel nicht angesteckt Lautsprecher defekt | Lautstärkeregler aufdrehen Audiokabel anstecken Lautsprecher austauschen |
| eine oder mehrere Tasten funktionieren nicht | Flachstecker nicht angesteckt Taste nicht korrekt zusammengebaut oder defekt | Steckverbindungen kontrollieren Taste kontrollieren oder austauschen |
| Münze wird falsch gezählt | falsche Wertigkeit programmiert | Programmeinstellung überprüfen |
| eingeworfene Münzen fallen durch | Keine Spannung am Münzprüfer Verunreinigung des Münzprüfers Münzkanal nicht belegt Münzprüfer defekt | Spannungsversorgung überprüfen Münzprüfer reinigen Programmierung ändern Münzprüfer austauschen |
| Schlechte Münzannahme | Verunreinigung des Münzprüfers | Münzprüfer reinigen |
| Zählwerk funktioniert nicht | Zählwerk defekt | Zählwerk austauschen |





Fehlermeldungen

Während dem Kopiervorgang können verschiedene Fehlermeldungen auftreten. Anschließend eine Liste der möglichen Meldungen:

HARDLOCK DONGLE NOT CONNECTED

Der Dongle muss für den Kopiervorgang angeschlossen sein, Dongle-Anschluss überprüfen.

WRONG DONGLE CONNECTED

Der Dongle muss für den Kopiervorgang angeschlossen sein, Dongle-Anschluss überprüfen.

UNKNOWN CONFIGURATION

Die Update-Festplatte unterstützt die Geräte-Konfiguration nicht, bitte durch TAB überprüfen lassen.

OVERWRITE PROTECTION

Anordnung der Festplatten überprüfen, ansonsten bitte durch TAB überprüfen lassen.

PARTITION ERROR

Die Festplatte, die upgedatet werden soll, lässt sich nicht einrichten. Entweder die Festplatte oder das Festplattenkabel ist defekt.

MASTERDISK ERROR

Beim Zugriff auf die Update-Festplatte ist ein Fehler aufgetreten. Entweder die Update-Festplatte oder möglicherweise der Wechselrahmen und das zugehörige Festplattenkabel sind defekt.

SLAVEDISK ERROR

Beim Zugriff auf die Festplatte, die upgedatet werden soll, ist ein Fehler aufgetreten. Entweder die Festplatte oder das Festplattenkabel sind defekt.

MASTER COPY FILES ERROR

Beim Lesen von der Update-Festplatte ist ein Fehler aufgetreten. Entweder die Update-Festplatte oder möglicherweise der Wechselrahmen und das zugehörige Festplattenkabel sind defekt.





SLAVE COPY FILES ERROR

Beim Schreiben auf die Festplatte, die upgedatet werden soll, ist ein Fehler aufgetreten. Entweder die Festplatte oder das Festplattenkabel sind defekt.

NOT COMPLETELY UPDATED

Der Update-Vorgang wurde nicht vollständig durchgeführt und muss wiederholt werden.

CHECK FILES ERROR

Der Festplatteninhalt entspricht nicht der Vorgabe. Den Update-Vorgang zur Berichtigung durchführen. Tritt der Fehler sofort nach einem Update-Vorgang auf, so ist entweder die Festplatte oder das Festplattenkabel defekt.





Ersatzteilliste SILVERBALL MAX PRO

| Pos. | Komponentennummer | Objektkurztext | Menge (KMe) | ME |
|------|-------------------|--|-------------|-----|
| 0020 | 22130201 | Montagewinkel Zählwerk Silverball Pro | 1,000 | ST |
| 0030 | 360110677 | Kabelbaum SILVERBALL II | 1,000 | ST |
| 0040 | 675080200 | Griffschale versenkbar Kunststoff schw | 1,000 | ST |
| 0050 | 671115507 | Kombinetzfilter 4A inkl. 2x Sicherung 3, | 1,000 | ST |
| 0060 | 675196153 | Sperrbügel Rückwand SILVERBALL-Pro | 1,000 | ST |
| 0075 | 22223725 | Führung Sperrbügel SB Pro | 2,000 | ST |
| 0080 | 22082003 | Korpus SILVERBALL II Wurzelnuß (3 Teile) | 1,000 | SET |
| 0090 | 360110790 | Kabelbaum Kerzenlampen SB MAX PRO | 1,000 | ST |
| 0100 | 410850300 | Blinklicht-Steuerung für Silverball-Pro | 1,000 | ST |
| 0103 | 22223721 | Abdeckung Blinklichtsteuerung | 1,000 | ST |
| 0105 | 360850301 | Kabel Blinklicht-Steuerung für Silverbal | 1,000 | ST |
| 0110 | 412120251 | Lautsprecher 8Ohm/40W DM 131mm für SILVE | 2,000 | ST |
| 0120 | 412120252 | Lautsprecher Schutzgitter schwarz 135x13 | 2,000 | ST |
| 0130 | 462930112 | Touch Screen Controller EX II 1020SC | 1,000 | ST |
| 0200 | 831000032 | PC komplett Silverball Max-Pro ohne Dong | 1,000 | ST |
| 0250 | 462913021 | Deckel Kunststoff für SILVERBALL Pro | 1,000 | ST |
| 0280 | 771200733 | Taster rund rot Silverball-Pro medium lo | 2,000 | ST |
| 0290 | 771200734 | Taster rund gelb Silverball- Pro medium | 2,000 | ST |
| 0300 | 771200735 | Taster rund grün Silverball- Promedium | 2,000 | ST |
| 0310 | 22223717 | Verriegelungswinkel links für SILVERBALL | 1,000 | ST |
| 0320 | 22223718 | Verriegelungswinkel rechts für SILVERBAL | 1,000 | ST |
| 0330 | 22223726 | Sicherungsblech Deckel vorne SB Pro | 1,000 | ST |
| 0350 | 462014021 | Monitor 19" VGA Kortek | 1,000 | ST |
| 0360 | 462930119 | Touch Screen 19" 13-2061-01NL | 1,000 | ST |
| 0400 | 373210095 | Tür Front Kunststoff SILVERBALL Pro | 1,000 | ST |
| 0410 | 373115202 | Lichtkranz für SILVERBALL II | 1,000 | ST |
| 0420 | 22223715 | Verriegelungswinkel Front oben SILVERBAL | 1,000 | ST |
| 0430 | 22223716 | Verriegelungswinkel Front unten SILVERBA | 1,000 | ST |
| 0435 | 22223727 | Versteifungsbügel Front SB Pro | 1,000 | ST |
| 0440 | 464065241 | Münzprüferhalterung Kunststoff SB II A07 | 1,000 | ST |
| 0450 | 464071426 | Münzrückgabe SILVERBALL II | 1,000 | ST |
| 0460 | 464071425 | Münzeinwurf SILVERBALL II | 1,000 | ST |
| 0470 | 672165752 | Plexi blau für Fronttür SBII | 2,000 | ST |
| 0480 | 675196185 | Sperrbügel für SILVERBALL II | 1,000 | ST |
| 0500 | 361070541 | Münzrutsche für SILVERBALL II | 1,000 | ST |
| 0530 | 361110125 | Kassa Kunststoff SILVERBALL II | 1,000 | ST |
| 0540 | 360141830 | Netzkabel 2,5m mit Winkelschuk ostecker | 1,000 | ST |
| 0545 | 831100006 | Programm-Lizenz für SILVERBALL -Max | 1,000 | ST |
| 0550 | 831100005 | Software-Lizenz für WIN95 COA ab Version | 1,000 | ST |
| 0560 | 410324103 | Kerzenlampe E14 220V 25W klar | 2,000 | ST |
| 0570 | 360110609 | Kabel Audio PC -> Verstärker SILVERBALL- | 1,000 | ST |
| 0580 | 464138462 | Münzprüfer NRI G13.6001Schweiz/Euro | 1,000 | ST |
| 0590 | 10100518 | Banknotenakzeptor NV-4 PR134 blende rot | 1,000 | ST |
| 0595 | 22031034 | Akzeptorblende Silverball Pro | 1,000 | ST |
| 0600 | 22031036 | Frontblende Akzeptor Global Draw GTOUST7 | 1,000 | ST |
| 0610 | 361070542 | Banknotenrutsche für SB II | 1,000 | ST |





| | | | | |
|------|------------------|--|-------|----|
| 0620 | 361110125 | Kassa Kunststoff SILVERBALL II | 1,000 | ST |
| | 831000032 | PC komplett Silverball Max-Pro | | |
| 0010 | 831900027 | PC Gehäuse Picture Box verzinkt GTOUFO70 | 1,000 | ST |
| 0020 | 22011450 | Abdeckplatte PC Picture-Box GTOUFO7000-0 | 1,000 | ST |
| 0030 | 22011455 | Update-Einschub PC Picture Box GTOUFO700 | 1,000 | ST |
| 0040 | 22082032 | Halteblech Festplatte PC Picture Box GTO | 1,000 | ST |
| 0050 | 831000024 | PC Motherboard Acorp 694XT | 1,000 | ST |
| 0060 | 831100013 | PC Grafikkarte für Silverball AGP ATI | 1,000 | ST |
| 0070 | 831900031 | PC Lüfter mit Boardanschluss | 1,000 | ST |
| 0080 | 831900009 | PC Wechselrahmen-Platine | 1,000 | ST |
| 0090 | 831000040 | PC Festplatte f.Silverball 40 GB | 1,000 | ST |
| 0100 | 831000026 | PC CPU Celeron 433MHz, Socket 370, für S | 1,000 | ST |
| 0110 | 831300016 | PC RAM 128B DIMM 168pin 133MHzfür SILVER | 1,000 | ST |
| 0120 | 831600018 | PC Netzteil CE Task 250W | 1,000 | ST |
| 0130 | 414164058 | Platine I/O-Controller SB Pro PC | 1,000 | ST |
| 0140 | 285260045 | Dongle Hardlock | 1,000 | ST |
| 0150 | 831900011 | PC HDD Kabel | 1,000 | ST |
| 0180 | 831200012 | PC Soundkarte SBPCI1282SP bulk für SILVE | 1,000 | ST |
| 0190 | 360100101 | Adapter Klinkenstecker NTA-195 3,5mm Ste | 1,000 | ST |



Ersatzteilkatalog



221.302.01

Montagewinkel Zählwerk SILVERBALL



675.196.153

Sperrbügel Rückwand SILVERBALL



360.110.677

Kabelbaum SILVERBALL PRO



220.820.02

Korpus SILVERBALL PRO blau (3 Teile)



410.840.132

Vorschaltgerät für Energiesparlampe



412.120.251

Lautsprecher 8Ohm/40W 131mm für SB



412.120.252

Lautsprecher Schutzgitter schwarz
135x135mm



222.237.25

Führung Sperrbügel SILVERBALL PRO



675.080.200

Griffschale versenkbar Kunststoff schwarz



675.196.185

Sperrbügel SILVERBALL PRO



222.237.26

Sicherungsblech Deckel vorne
SILVERBALL PRO



222.237.18

Verriegelungswinkel rechts für SB PRO



222.237.17

Verriegelungswinkel links SILVERBALL



462.913.021

Deckel Kunststoff SILVERBALL PRO



771.200.733

Taster rund rot SILVERBALL PRO



771.200.734

Taster rund gelb SILVERBALL PRO



771.200.735

Taster rund grün SILVERBALL PRO



373.115.202

Lichtkranz für SILVERBALL PRO



222.237.27

Versteifungsbügel Front SILVERBALL



222.237.15

Verriegelungswinkel Front oben SILVERBALL PRO



222.237.16

Verriegelungswinkel Front unten SILVERBALL PRO



672.165.752

Plexi blau für Fronttür SILVERBALL PRO








464.071.425

Münzeinwurf SILVERBALL PRO



464.138.xxx

Münzprüfer NRI SILVERBALL PRO



671.115.507

Kombinnetzfilter 3,15A inkl. 2x



831.000.31

PC komplett SILVERBALL PRO ohne Dongle



360.141.830

Netzkabel 2,5m mit Winkelschukostecker




361.110.125

Kassa Kunststoff SILVERBALL PRO




831.900.027

PC Gehäuse SILVERBALL PRO verzinkt



220.114.50

Abdeckplatte PC SILVERBALL PRO



220.114.55

Update Einschub PC SILVERBALL PRO



220.820.32

Halteblech Festplatte SILVERBALL PRO



831.000.024



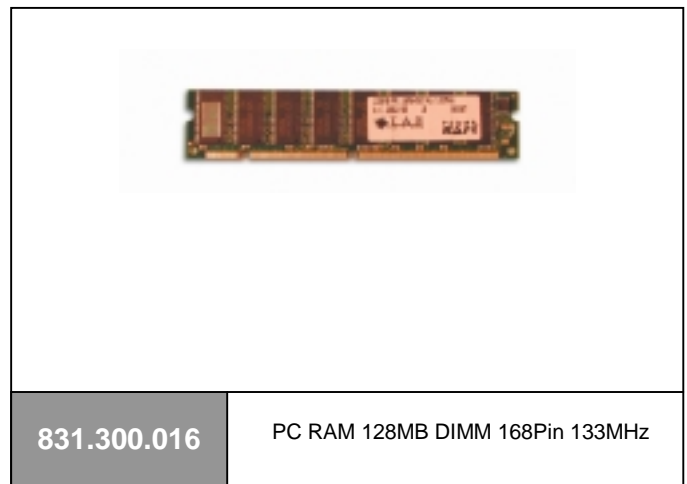


PC Motherboard Acorp 694XT




831.900.031

PC Lüfter mit Boardanschluss







282.260.045

Dongle Hardlock



831.900.011

PC HDD Kabel

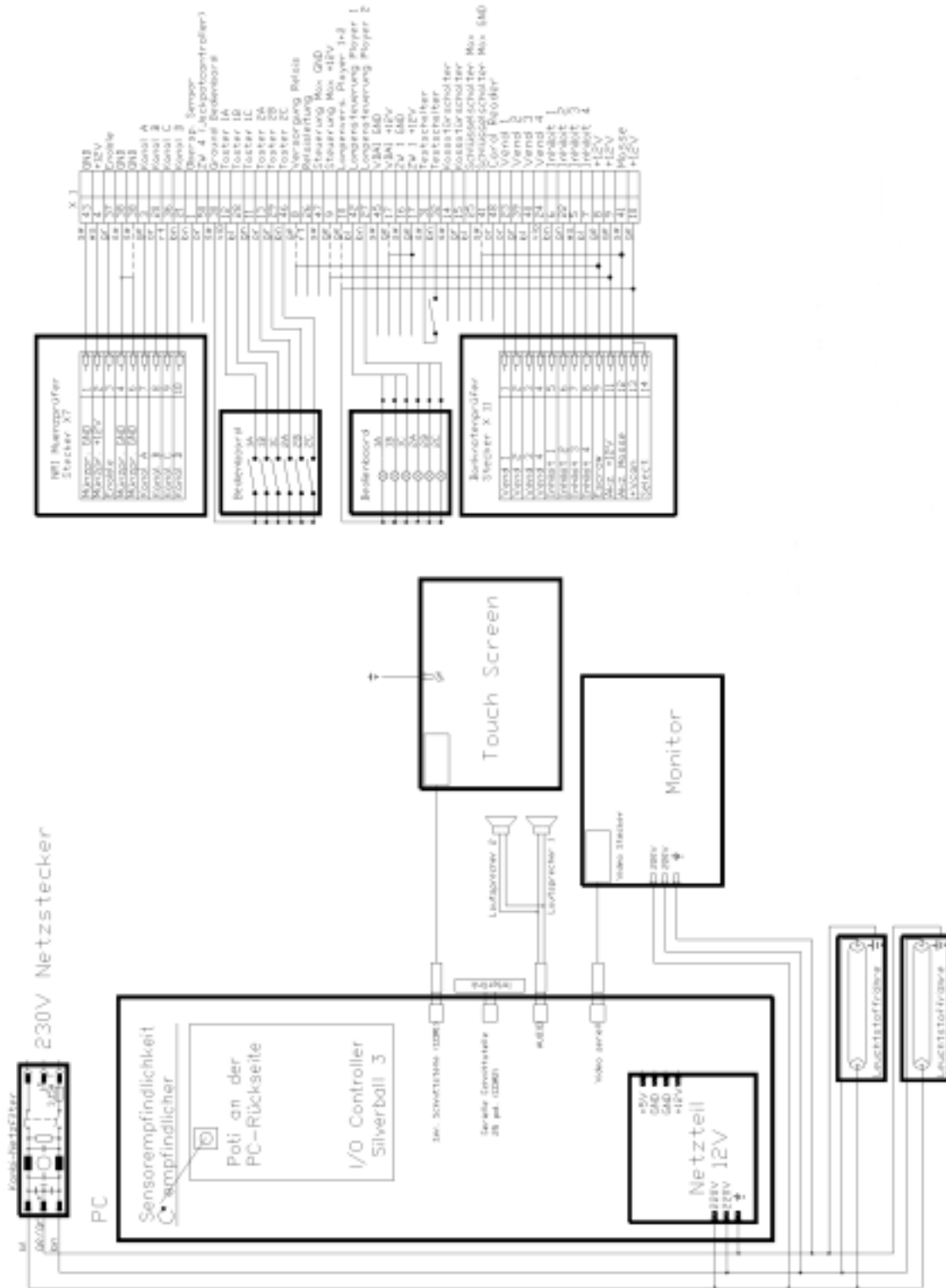


831.100.013

PC Grafikkarte für SILVERBALL PRO



Kabelplan:





Ansfelden, im März 2000

Musikrechte

Sehr geehrter Kunde,

Sie haben unser neues, innovatives Produkt „SILVERBALL MAX PRO“ (bzw. eine mit Musik bespielte Computerfestplatte) erworben, welches dazu geeignet ist, Musik im MP3-Format abzuspielen. Dazu gratulieren wir Ihnen herzlich.

Wir sind jedoch verpflichtet, Sie darauf aufmerksam zu machen, dass Sie die Rechte der öffentlichen Aufführung von Musik (Abspielen von Musik in Gaststätten, Spielhallen, usw.) von der zuständigen Verwertungsgesellschaft (in Österreich AKM) gegen Lizenzgebühr erwerben müssen. Die Rechte der Vervielfältigung von Musik (Überspielen von Musik auf andere Festplatte, Abspeichern von (nicht bei TAB Austria erworbenen) Musik auf der Festplatte (gleichgültig, von welchem Ursprungsträger) Vervielfältigung des musikalischen Festplatteninhaltes, usw.) haben Sie von der AKM/austro mehana sowie der LSG/ifpi zu erwerben. Wir ersuchen Sie daher, in diesen Fällen Kontakt mit der AKM/austro mehana, Baumannstraße 10, 1031 Wien (Tel.: 0043/(0)1/71787) sowie der LSG/ifpi, Schreyvogelgasse 2/5, 1010 Wien (Tel.: 0043/(0)1/53560350), der zuständigen Landesstelle oder den in Ihrem Staat zuständigen Verwertungsgesellschaften (siehe Beilage) aufzunehmen.

Das gleiche gilt für eventuelle Musik-Updates, welche Sie von der TAB Austria erwerben. Sie erwerben lediglich das Recht, diese Musik auf ein einziges „SILVERBALL MAX PRO“-Gerät aufzuspielen. Die Rechte für das Aufspielen auf weitere Geräte haben Sie gleichfalls bei obengenannten Gesellschaften (oder bei TAB Austria) zu erwerben.

Außerdem sind wir verpflichtet, Sie darauf hinzuweisen, dass die von Ihnen erworbene Musik lediglich zur öffentlichen Aufführung dient und von Ihnen weder an Dritte weitergegeben noch verkauft werden darf. Durch den Erwerb der Musik haben Sie die obengenannten Rechte erworben, weswegen Sie auch **keinen Zuschlag zur Gebühr für die öffentliche Aufführung zu zahlen haben.**

Abschließend wünschen wir Ihnen noch viel Erfolg mit Ihrer Neuerwerbung.

Freundliche Grüße

Mag. Thomas Schardtmüller
Kaufmännischer Leiter TAB Austria





Besondere Geschäftsbedingungen der TAB AUSTRIA Industrie- und Unterhaltungselektronik GmbH, Haiderstrasse 40, A-4052 Ansfelden (kurz TAB), für die Lieferung von Musikstücken im MP3-Format

1. Es gelten die „Allgemeinen Geschäftsbedingungen der TAB AUSTRIA Industrie- und Unterhaltungselektronik GmbH“, soweit sie nicht durch diese Bestimmungen abgeändert oder ergänzt werden.
2. Mit der Lieferung von Musikstücken erwerben Sie **nicht** das Recht der Vervielfältigung von Musik. Die Rechte der Vervielfältigung von Musik (Überspielen von Musik auf eine andere Festplatte, Abspeichern von (nicht bei TAB erworbenen) Musik auf der Festplatte (gleichgültig, von welchem Ursprungsträger), Vervielfältigung des musikalischen Festplatteninhaltes, usw.) haben Sie von der austro mechana sowie der LSG zu erwerben. Wir ersuchen Sie daher, in diesen Fällen (in Österreich) Kontakt mit der austro mechana, Baumannstraße 10, 1031 Wien (Tel.: 0043/(0)1/71787) sowie der LSG, Schreyvogelgasse 2/5, 1010 Wien (Tel.: 0043/(0)1/53560350), der zuständigen Landesstelle oder den in Ihrem Staat zuständigen Verwertungsgesellschaften aufzunehmen.
3. Die Musik darf lediglich auf ein von der TAB hergestelltes Gerät aufgespielt werden. Das gleiche gilt für eventuelle Musik-Updates, welche Sie von der TAB erwerben. Sie erwerben lediglich das Recht, diese Musik auf ein einziges Gerät aufzuspielen. Die Rechte für das Aufspielen auf weitere Geräte haben Sie gleichfalls bei obengenannten Gesellschaften (oder bei TAB) zu erwerben.
4. Die von Ihnen erworbene Musik dient lediglich zur öffentlichen Aufführung und darf von Ihnen weder an Dritte weitergegeben noch verkauft werden. Die Rechte der öffentlichen Aufführung von Musik (Abspielen von Musik in Gaststätten, Spielhallen, usw.) sind von der zuständigen Verwertungsgesellschaft (in Österreich AKM) gegen Lizenzgebühr zu erwerben.
5. Zusammen mit den Musikstücken auf Festplatte werden Sicherheitsaufkleber ausgeliefert. Sie sind verpflichtet, die Sicherheitsaufkleber auf der Festplatte des für das Abspielen der Musik vorgesehenen Gerätes anzubringen. Ansonsten erlöschen jegliche Ansprüche auf Gewährleistung oder eventuellen Ersatz von durch defekte Geräte oder Speichermedien verlorengangene Musikstücke. Sollte der Sicherheitsaufkleber beschädigt oder auf andere Art nicht mehr unversehrt sein, erlöschen ebenfalls jegliche Gewährleistungs- oder Ersatzansprüche.
6. Die TAB ist zu den üblichen Geschäftsstunden des Kunden jederzeit berechtigt, die Rechtmäßigkeit der Musik, welche auf ein von ihr hergestelltes Gerät aufgespielt wurde, zu kontrollieren.
7. Sollte eine oder mehrere der vorstehenden Bestimmungen unwirksam oder undurchführbar sein oder werden, so wird davon die Wirksamkeit der übrigen Bestimmungen nicht berührt. Die unwirksame bzw. undurchführbare Bestimmung ist vielmehr durch eine wirksame bzw. durchführbare zu ersetzen, die den mit der ersteren verfolgten wirtschaftlichen Zweck soweit wie möglich verwirklicht.





Gewährleistung und Haftung

1. Beanstandungen bei von uns gelieferten Neugeräten sind spätestens innerhalb von acht Tagen nach Empfang der Ware dem Verkäufer schriftlich anzuzeigen.
2. Bei versteckten Mängeln können Beanstandungen nur unverzüglich nach ihrer Entdeckung erhoben werden, spätestens jedoch drei Monate nach Empfang der Ware.
3. Hat ein Dritter die gelieferte Ware repariert oder zu reparieren versucht, ist jede Beanstandung ausgeschlossen; gleiches gilt, wenn der Kunde nicht fachgerechte Eingriffe an der gelieferten Ware vornimmt. Werden Aufkleber oder Siegel auf Geräteteilen entfernt oder beschädigt so erlischt die Gewährleistung für diesen Teil.
4. Beanstandungen sind schriftlich oder per Fax zu erheben. Wird TAB nicht rechtzeitig gemäß vorstehenden Ziffern über etwaige Mängel der Ware informiert, sind sämtliche Ansprüche auf Gewährleistung ausgeschlossen.
5. Bei berechtigten Beanstandungen hat der Kunde zunächst einen Anspruch auf Nachbesserung. Der Kunde hat die mit Sachmängeln behaftete Ware an TAB zurückzusenden. An Stelle der Ausführung der Nachbesserung ist TAB berechtigt, Ersatzware zu liefern. Ist die Ware bei berechtigter Beanstandung nicht innerhalb von 4 Wochen nach Eingang der Ware bei TAB nachgebessert und ist die nachgebesserte Ware oder die Ersatzware nicht innerhalb derselben Frist zwecks Versand an den Kunden (auf Kosten von TAB) der Transportperson übergeben worden, ist der Kunde berechtigt, nach seiner Wahl Herabsetzung des Kaufpreises oder Rückgängigmachung des Vertrages zu verlangen.
6. Die vorstehenden Absätze enthalten abschließend die Gewährleistung für die Ware und schließen sonstige Gewährleistungsansprüche jeglicher Art aus. Dies gilt nicht für Schadenersatzansprüche aus Eigenschaftszusicherungen, die den Kunden gegen das Risiko von Mängelfolgeschäden absichern sollen.
7. Schadenersatz aus Unmöglichkeit der Leistung, aus positiver Forderungsverletzung, aus Verschulden bei Vertragsschluss und aus unerlaubter Handlung sind sowohl gegen uns als auch gegen unsere Erfüllungs- bzw. Verrichtungshilfen ausgeschlossen, sofern nicht vorsätzliches oder grob fahrlässiges Handeln vorliegt.





8. Etwaige Gewährleistungsansprüche des Kunden sind nicht abtretbar.
9. Der Verkauf von gebrauchten Geräten erfolgt unter Ausschluss jeglicher Gewährleistungsansprüche.
10. Der Name "TAB" ist ein eingetragenes Firmenzeichen. An den von TAB gelieferten Produkten stehen TAB Urheberrechte zu. Der Kunde darf diese Produkte nur im Rahmen eines ordnungsgemäßen Geschäftsbetriebes benutzen und weiterveräußern.
11. Allfällige Rückgriffsansprüche im Sinne des Paragraphen 12 PHG, sowie ein Haftungsausschuss gemäß Paragraph 8 Zif.3 PHG sind ausgeschlossen.

Garantiebedingungen der TAB-AUSTRIA Industrie und Unterhaltungselektronik GmbH & CoKG **(im folgenden TAB genannt)**

Für dieses Gerät gewähren wir eine Garantie gemäß nachstehenden Bedingungen:

1. Sofern die „Allgemeine Geschäftsbedingungen der TAB-AUSTRIA Industrie- und Unterhaltungselektronik GmbH & CoKG“ durch die nachstehenden Bedingungen, welche die Voraussetzungen und den Umfang unserer Garantieleistungen umschreiben, nicht abgeändert werden, gelten diese unverändert weiter.
2. Die Garantiedauer beträgt 24 Monate ab Lieferung unserer Produkte.
3. Garantie kann nur auf neue Produkte der TAB gewährt werden, nicht auf deren Ersatzteile, nicht auf Produkte anderer Marken und Hersteller sowie auf Ersatzteile hierzu. Ebenso gibt es keine Garantie auf gebrauchte Produkte.
4. Wir beheben unentgeltlich nach Maßgabe der folgenden Bestimmungen Mängel am Gerät, die nachweislich auf einem Material- und/oder Herstellungsfehler, der bereits bei Übergabe bestanden hat, beruhen und uns unverzüglich nach Feststellung und innerhalb von 24 Monaten nach Lieferung an unseren Vertriebspartner oder den ersten Endabnehmer gemeldet werden. Für gebrauchte Geräte wird keine Garantie übernommen.



5. Die Garantie erstreckt sich nicht auf leicht zerbrechliche sowie Verschleiß-Teile, wie z.B. Glas, Kunststoff oder Glühlampen. Geringfügige Abweichungen von der Soll-Beschaffenheit, die für Wert und Gebrauchstauglichkeit des Gerätes unerheblich sind, lösen keine Garantiepflicht aus. Schäden, welche durch physische, chemische, elektrische oder elektrochemische oder sonstige, nicht mit dem gewöhnlichen, widmungsgemäßen Gebrauch verbundene Einwirkungen ausgelöst werden, lösen keine Garantiepflicht aus wie auch Schäden, welche durch Wasser sowie durch anormalen Umweltbedingungen oder sachfremden Betriebsbedingungen herbeigeführt werden. Ebenso kann keine Garantie übernommen werden, wenn die Mängel am Gerät zurückzuführen sind auf Transportschäden, die nicht von uns zu vertreten sind, nicht fachgerechte Installation und Montage, Fehlgebrauch, Nichtbeachtung von Bedienungs- oder Montagehinweisen oder auf mangelnde Pflege.
6. Der Garantieanspruch erlischt, wenn Reparaturen oder Eingriffe vom Kunden selbst oder von Personen vorgenommen werden, die hierzu nicht befugt oder von uns nicht ermächtigt sind oder wenn unsere Geräte mit Ersatzteilen, Ergänzungs- oder Zubehörteilen versehen werden, die keine Originalteile sind.
7. Die Garantieleistung erfolgt in der Weise, dass mangelhafte Teile nach unserer Wahl unentgeltlich instandgesetzt oder durch einwandfreie Teile ersetzt werden, es sei denn, Verbesserung oder Austausch sind unmöglich oder für uns mit einem unverhältnismäßigen Aufwand verbunden. In diesen Fällen kann Preisminderung oder, bei einem nicht nur geringfügigen Mangel, Wandlung begehrt werden.
8. Geräte, die zumutbar (z.B. im PKW) transportiert oder verschickt werden können und für die unter Bezugnahme auf diese Garantie eine Garantieleistung beansprucht wird, sind uns zu übergeben oder an uns einzusenden. Instandsetzungen am Aufstellort sind nicht möglich.
9. Ersetzte Teile gehen in unser Eigentum über.
10. Eine Nachbesserung erfolgt während der ersten 6 Monate völlig kostenfrei, ab dem 7. Monat werden lediglich Spesen für Fracht und Verpackung verrechnet.
11. Sofern die Nachbesserung von uns abgelehnt wird oder fehlschlägt, wird innerhalb der oben genannten Garantiezeit auf Wunsch des Endabnehmers kostenfrei gleichwertiger Ersatz geliefert.
12. Garantieleistungen bewirken weder eine Verlängerung der Garantiefrist noch setzen sie eine neue Garantiefrist in Lauf. Die Garantiefrist für eingebaute Ersatzteile endet mit der Garantiefrist für das ganze Gerät.





13. Weitergehende oder andere Ansprüche (insbesondere solche auf Ersatz eines außerhalb des Gerätes entstandenen Schadens) sind, soweit eine Haftung nicht zwingend gesetzlich vorgesehen ist, ausgeschlossen.
14. Diese Garantiebedingungen gelten für in Österreich gekaufte und betriebene Geräte. Sie gelten für Geräte, die ins Ausland verbracht werden, nur, wenn sie die technischen Voraussetzungen (z.B. Spannung, Frequenz, etc.) für das entsprechende Land aufweisen, dort behördlich zugelassen und für die jeweiligen Klima- und Umweltbedingungen geeignet sind.

Zusammenfassung der Rechtslage bezüglich Gewährleistung und Garantie

Gewährleistung:

Gewährleistung bedeutet, dass der Übergeber (z.B. die TAB) einer Sache oder der Erbringer einer Dienstleistung dafür haftet, dass die Sache oder Dienstleistung ohne Fehler ist (sie muss wie erwartet funktionieren).

Für Mängel, die erst später auftreten, haftet der Übergeber nicht!

Die Gewährleistungsfrist beträgt zwei Jahre (in dieser Zeit müssen die Mängel hervorgekommen sein).

Aber: Ab dem Jahr 2002 (wenn also in 2002 und danach geliefert wurde) wird vermutet, dass Fehler, die in den **ersten sechs Monaten nach Lieferung hervorkommen**, schon bei Lieferung bestanden haben! Der Übergeber (also die TAB) muss bei solchen Fehlern beweisen, dass die Mängel erst später entstanden sind, was in der Regel nicht möglich sein wird!

Bei Mängeln, die später als sechs Monate nach Lieferung auftreten, muss der Kunde beweisen, dass der Mangel schon bei Lieferung bestanden hat, was wiederum kaum möglich sein wird.

Ausgenommen sind natürlich offensichtliche Abnutzungsmängel und Mängel aufgrund von Vandalismus (wenn offensichtlich mutwillig zerstört, die Sache nachträglich anders beschädigt wurde, usw.). Für diese Mängel stehen wir natürlich **nicht** ein!

>>>>Es gibt jetzt praktisch eine sechsmonatige gesetzliche Garantie auf alle Produkte! In der Praxis hat sich nichts geändert!





Garantie:

Garantie bedeutet, dass sich der Übergeber (z. B. die TAB) verpflichtet, jeden Mangel, der innerhalb eines gewissen Zeitraumes (bei TAB sind es zwei Jahre) hervorkommt, auf eigene Kosten zu beheben.

Die TAB gewährt auf eigene Produkte (Silverball Pro, Silverball Max Pro, SB Beetle Pro, usw.) eine Garantie von zwei Jahren.

Die Garantiebedingungen (über welchen Zeitraum, wie ist die Garantie geltend zu machen, Abwicklung, usw.) können wir frei formulieren, wie wir wollen!

Natürlich gilt auch hier, dass wir für offensichtliche Abnutzungsmängel und Mängel aufgrund von Vandalismus (wenn offensichtlich mutwillig zerstört, die Sache nachträglich anders beschädigt wurde, usw.) **nicht haften** und auch nicht auf unsere Kosten reparieren! Auch ersetzen wir Verschleißteile (sofern es solche bei unseren Produkten gibt) für den Kunden **kostenpflichtig!**

Merke: Garantie und Gewährleistung bestehen nebeneinander!

Eigenprodukte (SB Pro, SB Max Pro, SB Beetle Pro, usw.):

- Es gibt eine Garantie von zwei Jahren, ab Lieferung des Gerätes an den Kunden. Dies gilt nur für als ganzes verkaufte Geräte, nicht für Ersatzteile!
- Wir beheben bei ganzen ausgelieferten Geräten alle Mängel und Fehler kostenlos, die innerhalb von 2 Jahren hervorkommen, außer es sind offensichtlich Mängel durch Abnutzung oder äußere Einwirkung
- Für Ersatzteile von Eigenprodukten gibt es nur die gesetzliche Gewährleistung von grundsätzlich **sechs Monaten ab Lieferung des Teiles.**
- Wir handhaben die Gewährleistung bei Ersatzteilen im Interesse unserer Firma! Während der ersten sechs Monate tauschen oder reparieren wir die Ersatzteile immer kostenlos (**gesetzliche Garantie**), danach nicht mehr.
- Wir beheben auf unsere Kosten keine Mängel, die offensichtlich durch Abnutzung oder äußere Einwirkung (Vandalismus, zerkratzte Touchscreen, Wasser- und Feuerschäden, Mängel aufgrund von Fremdreparaturen, usw.) entstanden sind
- Tritt in der Garantiefrist trotz Reparatur wieder ein Fehler auf (Austauschteil oder Arbeit schlecht), so gewähren wir Garantie (freie Reparatur (Nachreparatur) oder Austausch diese Teile) bis zum Ablauf von **24 Monaten ab ursprünglicher Lieferung des Gerätes.**





- Tritt **außerhalb der Garantiefrist** ein Fehler auf, so reparieren wir alle Mängel bei den ausgetauschten Teilen auf unsere Kosten **innerhalb von sechs Monaten ab Lieferung des Teiles** (innerhalb oder außerhalb unserer Geräte) **oder des reparierten Gerätes (gesetzliche Garantie)**, danach grundsätzlich auf Kosten des Kunden (siehe unten). Ausgenommen sind natürlich wie immer offensichtliche Mängel durch Abnutzung oder äußere Einwirkung, hier wird nur auf Kosten des Kunden repariert.
- Zur Gewährleistung (**außerhalb der gesetzlichen Garantie von sechs Monaten**): Wir reparieren nach Ablauf der Sechs-Monats-Frist grundsätzlich auf Kosten des Kunden. Eventuelle Kulanz kann nur der **Abteilungsleiter genehmigen!**

Ein Beispiel :

Wir liefern einen Silverball Pro am 1.1.2002 an den Kunden. Es tritt am 1.12.2002 ein Fehler auf. Wir reparieren und tauschen einen Teil aus (Fall A). Der gleiche Teil geht am 1.12.2003 (Fall B) bzw. am 1.2. 2004 (Fall C) wieder kaputt. Wir tauschen wiederum aus. Der am 1.12.2003 ausgetauschte Teil geht am 1.4.2004 (Fall D) oder am 1.8.2004 (Fall E) wiederum kaputt. Muss der Kunde die Reparatur bezahlen?

Fall A: Wir reparieren kostenlos, da innerhalb der Garantiefrist.

Fall B: Wir reparieren kostenlos, da innerhalb der Garantiefrist.

Fall C: Wir reparieren kostenpflichtig, da nicht mehr in der Garantiefrist und seit der letzten Reparatur mehr als 6 Monate vorbei, daher auch keine Gewährleistung (keine gesetzliche Garantie)!

Fall D: Wir reparieren kostenlos, da zwar keine Garantie mehr, aber innerhalb der Gewährleistungsfrist von 6 Monaten seit der letzten Reparatur (gesetzliche Garantie).

Fall E: Wir reparieren kostenpflichtig, da keine Garantie mehr und auch keine Gewährleistung (gesetzliche Garantie) mehr, da die letzte Reparatur mehr als 6 Monate her.

- Verkaufen wir **gebrauchte Eigengeräte**, so gibt es nur **Gewährleistung (gesetzliche Garantie)!**

Fremdgeräte (Handelsware) und deren Ersatzteile:

- Bei neuer Handelsware und Ersatzteilen dazu reparieren wir auf unsere Kosten alle Mängel und Fehler oder tauschen wir auf unsere Kosten aus, wenn Mängel innerhalb von sechs Monaten nach Auslieferung auftreten (**Gewährleistung, gesetzliche Garantie**), außer es handelt sich offensichtlich um Mängel durch Abnutzung oder äußere Einwirkung
- Zur Gewährleistung (**außerhalb der gesetzlichen Garantie von sechs Monaten**): Wir reparieren nach Ablauf der Sechs-Monats-Frist grundsätzlich auf Kosten des Kunden. Eventuelle Kulanz kann nur der **Abteilungsleiter genehmigen!**
- Tritt innerhalb der ersten sechs Monate (gesetzliche Garantie) nach einer Reparatur für den Kunden (kostenpflichtig oder kostenlos) wieder ein Fehler auf, so reparieren wir kostenlos. Sind seit der Reparatur mehr als sechs Monate vergangen, so reparieren wir immer kostenpflichtig für den Kunden.





Ein Beispiel :

Wir liefern einen Zigarettenautomat am 1.1.2002 an den Kunden. Es tritt am 1.6.2002 ein Fehler auf. Wir reparieren und tauschen einen Teil aus (Fall A). Der gleiche Teil geht am 20.11.2002 (Fall B) bzw. 1.1.2003 (Fall C) wieder kaputt. Wir tauschen wiederum aus. Muss der Kunde die Reparatur bezahlen?

Fall A: Wir reparieren kostenlos, da innerhalb der Gewährleistungspflicht (gesetzliche Garantie) von sechs Monaten.

Fall B: Wir reparieren kostenlos, da zwar der Verkauf des Automaten mehr als sechs Monate her, aber seit der Reparatur noch nicht sechs Monate verstrichen >>> Gewährleistung (gesetzliche Garantie).

Fall C: Wir reparieren für den Kunden kostenpflichtig, da seit dem Verkauf und seit der letzten Reparatur mehr als 6 Monate vorbei, daher auch keine Gewährleistung (keine gesetzliche Garantie).

- Bei gebrauchten Handelswaren gewähren wir nur **Gewährleistung (gesetzliche Garantie)!**





END-USER LICENSE AGREEMENT FOR MICROSOFT SOFTWARE

IMPORTANT - READ CAREFULLY: This End-User License Agreement ("EULA") is a legal agreement between you (either an individual or a single entity) and the manufacturer ("Manufacturer") or the special purpose computing device ("SYSTEM") you acquired which includes certain Microsoft software product(s) installed on the SYSTEM ("SOFTWARE PRODUCT" or "SOFTWARE"). The SOFTWARE includes computer software, the associated media, any printed materials, and any "online" or electronic documentation. By installing, copying or otherwise using the SOFTWARE, you agree to be bound by the terms of this EULA. If you do not agree to the terms of this EULA, Manufacturer and Microsoft Corporation ("Microsoft") are unwilling to license the SOFTWARE to you. In such event, you may not use or copy the SOFTWARE, and you should promptly contact Manufacturer for instructions on return of the unused product(s) for a refund.

SOFTWARE LICENSE

The SOFTWARE is protected by copyright laws and international copyright treaties, as well as other intellectual property laws and treaties. The SOFTWARE is licensed, not sold.

1. GRANT OF LICENSE. This EULA grants you the following rights:

- **Software.** You may use the SOFTWARE as installed on the System.
- **Application Sharing.** The SOFTWARE may contain technology that enables applications to be shared between two or more SYSTEMS, even if an application is installed on only one of the SYSTEMS. You should consult your application license agreement or contact the application licensor to determine whether sharing the application is permitted by its licensor.
- **Storage/Network Use.** If the SOFTWARE PRODUCT is installed on the SYSTEM over an internal network from a server, you must acquire and dedicate a license for the SOFTWARE PRODUCT for each SYSTEM on which the SOFTWARE PRODUCT is used or to which it is distributed. A license for the SOFTWARE PRODUCT may not be shared or used concurrently on different SYSTEMS.
- **Back-up Copy.** If MANUFACTURER has not included a copy of the SOFTWARE on separate media with the SYSTEM, you may make a single copy of the SOFTWARE for use solely for archival purposes with the SYSTEM.

2. DESCRIPTION OF OTHER RIGHTS AND LIMITATIONS.

- **Limitation on Reverse Engineering, Decompilation and Disassembly.** You may not reverse engineer, decompile, or disassemble the SOFTWARE, except and only to the extent that such activity is expressly permitted by applicable law notwithstanding this limitation.
- **Single SYSTEM.** The SOFTWARE is licensed with the SYSTEM as a single integrated product. The SOFTWARE may only be used with the SYSTEM.





- **Rental.** You may not rent or lease the SOFTWARE.
- **Software Transfer.** You may permanently transfer all of your rights under this EULA only as part of a sale or transfer of the SYSTEM, provided you retain no copies, you transfer all of the SOFTWARE (including all component parts, the media, any upgrades or backup copies, and this EULA, and if applicable, the Certificate(s) of Authenticity), and the recipient agrees to the terms of this EULA. If the SOFTWARE is an upgrade, any transfer must include all prior versions of the SOFTWARE.
- **Termination.** Without prejudice to any other rights, Manufacturer or Microsoft may terminate this EULA if you fail to comply with the terms and conditions of this EULA. In such event, you must destroy all copies of the SOFTWARE and all of its component parts.
- **Single EULA.** The package for the SOFTWARE may contain multiple versions of this EULA, such as multiple translations and/or multiple media versions (e.g., in the user documentation and in the software). In this case, you are only licensed to use one (1) copy of the SOFTWARE PRODUCT.

3. UPGRADES AND RECOVERY MEDIA.

- If the SOFTWARE is provided by Manufacturer on media separate from the SYSTEM and is labeled "For Upgrade Purposes Only" (Upgrade SOFTWARE), you may install one copy of the Upgrade SOFTWARE onto the SYSTEM as a replacement copy for the SOFTWARE originally installed on the SYSTEM and use it in accordance with Section 1 of this EULA. You may also install additional copies of the Upgrade SOFTWARE as replacement copies onto additional SYSTEMS which are the same brand and model as the SYSTEM and contain a duly licensed copy of the same version and language release of the SOFTWARE ("ADDITIONAL SYSTEMS"), provided that (1) Manufacturer has supplied a corresponding serialised sticker for each additional copy of the Upgrade SOFTWARE, and (2) you affix a serialised sticker per Manufacturer's instructions for each unit of Upgrade SOFTWARE you install.
- If the SOFTWARE is provided by Manufacturer on separate media and labeled as "Recovery Media", you may not make a copy of the SOFTWARE as described in Section 1 for archival purposes. Instead, you may use the Recovery Media solely to restore or reinstall the same version and language release of the SOFTWARE as originally installed on the SYSTEM and thereafter use the SOFTWARE as restored or reinstalled in accordance with Section 1 of this EULA. A single unit of Recovery Media may be used by you to restore or reinstall the SOFTWARE on ADDITIONAL SYSTEMS.

4. COPYRIGHT.

- All title and copyrights in and to the SOFTWARE (including but not limited to any images, photographs, animations, video, audio, music, text and "applets," incorporated into the SOFTWARE), the accompanying printed materials, and any copies of the SOFTWARE, are owned by Microsoft or its suppliers. You may not copy the printed materials accompanying the SOFTWARE. All rights not specifically granted under this EULA are reserved by Microsoft.





5. PRODUCT SUPPORT.

- Product support for the SOFTWARE is not provided by Microsoft or its subsidiaries. For product support, please refer to Manufacturer's support number provided in the documentation for the SYSTEM. Should you have any questions concerning this EULA, or if you desire to contact Manufacturer for any other reason, please refer to the address provided in the documentation for the SYSTEM.

6. LIMITED WARRANTY.

- **Limited Warranty.** Manufacturer warrants that the SOFTWARE will perform substantially in accordance with the accompanying written materials for a period of ninety (90) days from the date of receipt. Any implied warranties on the SOFTWARE are limited to ninety (90) days. Some states/jurisdictions do not allow limitations on duration of an implied warranty, so the above limitation may not apply to you.
- **Customer Remedies.** Manufacturer's and its suppliers' entire liability and your exclusive remedy shall be, at Manufacturer's option, either (a) return of the price paid, or (b) repair or replacement of the SOFTWARE that does not meet the above Limited Warranty and which is returned to Manufacturer with a copy of your receipt. This Limited Warranty is void if failure of the SOFTWARE has resulted from accident, abuse, or misapplication. Any replacement SOFTWARE will be warranted for the remainder of the original warranty period or thirty (30) days, whichever is longer.
- **No Other Warranties.** EXCEPT AS EXPRESSLY PROVIDED IN THE LIMITED WARRANTY SECTION ABOVE, THE SOFTWARE IS PROVIDED TO THE END USER "AS IS" WITHOUT OF ANY KIND, EITHER EXPRESSED OR IMPLIED, INCLUDING, BUT NOT LIMITED TO, WARRANTIES OF NON-INFRINGEMENT, MERCHANTABILITY, AND/OR FITNESS FOR A PARTICULAR PURPOSE. THE ENTIRE RISK OF THE QUALITY AND PERFORMANCE OF THE SOFTWARE IS WITH YOU.
- **No Liability for Consequential Damages.** MANUFACTURER'S SUPPLIERS SHALL NOT BE HELD TO ANY LIABILITY FOR ANY DAMAGES SUFFERED OR INCURRED BY THE END USER (INCLUDING, BUT NOT LIMITED TO, GENERAL, SPECIAL, CONSEQUENTIAL OR INCIDENTAL DAMAGES INCLUDING DAMAGES FOR LOSS OF BUSINESS PROFITS INTERRUPTION, LOSS OF BUSINESS INFORMATION AND THE LIKE), ARISING FROM OR IN CONNECTION WITH THE DELIVERY, USE OR PERFORMANCE OF THE SOFTWARE.

7. NOTE ON JAVA SUPPORT.

THE SOFTWARE PRODUCT MAY CONTAIN SUPPORT FOR PROGRAMS WRITTEN IN JAVA. JAVA TECHNOLOGY IS NOT FAULT TOLERANT AND IS NOT DESIGNED, MANUFACTURED, OR INTENDED FOR USE OR RESALE AS ON-LINE CONTROL EQUIPMENT IN HAZARDOUS ENVIRONMENTS REQUIRING FAIL-SAFE PERFORMANCE, SUCH AS IN THE OPERATION OF NUCLEAR FACILITIES, AIRCRAFT NAVIGATION OR COMMUNICATION SYSTEMS, AIR TRAFFIC CONTROL, DIRECT LIFE SUPPORT MACHINES, OR WEAPONS SYSTEMS, IN WHICH THE FAILURE OF JAVA TECHNOLOGY COULD LEAD DIRECTLY TO DEATH, PERSONAL INJURY, OR SEVERE PHYSICAL OR ENVIRONMENTAL DAMAGE.





B137682

Attachment A

COMPANY shall sublicense the Licensed Product to end users by means of a EULA. COMPANY shall provide clear notice to Embedded System customers before or at the time of purchase that the Embedded System contains software that is subject to a license and that customer must agree to that license before it may use the Embedded System. COMPANY shall distribute the EULA in a manner that forms a contract binding the end user to the EULA terms under applicable law. The EULA shall contain (A) the following terms, and (B) any additional EULA terms set forth by MS in the Additional Provisions for the Licensed Product. COMPANY may include additional terms in the EULA, so long as they are no less protective of MS than the terms set forth below. COMPANY shall substitute its name for the bracketed text [COMPANY] in the EULA text. If permitted by COMPANY's other software suppliers for a particular COMPANY Embedded System, COMPANY may substitute for the word "MS" the term "[COMPANY]'s software suppliers".

- You have acquired a device ("DEVICE") that includes software licensed by [COMPANY] from Microsoft Licensing Inc. or its affiliates ("MS"). These installed software products of MS origin, as well as associated media, printed materials, and "online" or electronic documentation ("SOFTWARE") are protected by international intellectual property laws and treaties. The SOFTWARE is licensed, not sold. All rights reserved.
 - ◊ **[APPROVED ALTERNATIVE TEXT IF COMPANY DOES NOT MENTION MS IN THE EULA TEXT:** "You have acquired a device ("DEVICE") which includes software licensed by [COMPANY] from one or more software licensors ("[COMPANY]'s Software Suppliers"). Such software products, as well as associated media, printed materials, and "online" or electronic documentation ("SOFTWARE") are protected by international intellectual property laws and treaties. The SOFTWARE is licensed, not sold. All rights reserved."
- IF YOU DO NOT AGREE TO THIS END USER LICENSE AGREEMENT ("EULA"), DO NOT USE THE DEVICE OR COPY THE SOFTWARE. INSTEAD, PROMPTLY CONTACT [COMPANY] FOR INSTRUCTIONS ON RETURN OF THE UNUSED DEVICE(S) FOR A REFUND. ANY USE OF THE SOFTWARE, INCLUDING BUT NOT LIMITED TO USE ON THE DEVICE, WILL CONSTITUTE YOUR AGREEMENT TO THIS EULA (OR RATIFICATION OF ANY PREVIOUS CONSENT).
- **GRANT OF SOFTWARE LICENSE.** This EULA grants you the following license:
 - You may use the SOFTWARE only on the DEVICE.
 - **NOT FAULT TOLERANT. THE SOFTWARE IS NOT FAULT TOLERANT. [COMPANY] HAS INDEPENDENTLY DETERMINED HOW TO USE THE SOFTWARE IN THE DEVICE, AND MS HAS RELIED UPON [COMPANY] TO CONDUCT SUFFICIENT TESTING TO DETERMINE THAT THE SOFTWARE IS SUITABLE FOR SUCH USE.**
 - **NO WARRANTIES FOR THE SOFTWARE. THE SOFTWARE is provided "AS IS" and with all faults. THE ENTIRE RISK AS TO SATISFACTORY QUALITY, PERFORMANCE, ACCURACY, AND EFFORT (INCLUDING LACK OF NEGLIGENCE) IS WITH YOU. ALSO, THERE IS NO WARRANTY AGAINST INTERFERENCE WITH YOUR ENJOYMENT OF THE SOFTWARE OR AGAINST INFRINGEMENT. IF YOU HAVE RECEIVED ANY WARRANTIES REGARDING THE DEVICE OR THE SOFTWARE, THOSE WARRANTIES DO NOT ORIGINATE FROM, AND ARE NOT BINDING ON, MS.**
 - **Note on Java Support.** The SOFTWARE may contain support for programs written in Java. Java technology is not fault tolerant and is not designed, manufactured, or intended for use or resale as online control equipment in hazardous environments requiring fail-safe performance, such as in the operation of nuclear facilities, aircraft navigation or communication systems, air traffic control, direct life support machines, or weapons systems, in which the failure of Java technology could lead directly to death, personal injury, or severe physical or environmental damage. Sun Microsystems, Inc. has contractually obligated MS to make this disclaimer.
 - **No Liability for Certain Damages. EXCEPT AS PROHIBITED BY LAW, MS SHALL HAVE NO LIABILITY FOR ANY INDIRECT, SPECIAL, CONSEQUENTIAL OR INCIDENTAL DAMAGES ARISING FROM OR IN CONNECTION WITH THE USE OR PERFORMANCE OF THE SOFTWARE. THIS LIMITATION SHALL APPLY EVEN IF ANY REMEDY FAILS OF ITS ESSENTIAL PURPOSE. IN NO EVENT SHALL MS BE LIABLE FOR ANY AMOUNT IN EXCESS OF U.S. TWO HUNDRED FIFTY DOLLARS (U.S.\$250.00).**
 - **Limitations on Reverse Engineering, Decompilation, and Disassembly.** You may not reverse engineer, decompile, or disassemble the SOFTWARE, except and only to the extent that such activity is expressly permitted by applicable law notwithstanding this limitation.
 - **SOFTWARE TRANSFER ALLOWED BUT WITH RESTRICTIONS.** You may permanently transfer rights under this EULA only as part of a permanent sale or transfer of the Device, and only if the recipient agrees to this EULA. If the SOFTWARE is an upgrade, any transfer must also include all prior versions of the SOFTWARE.
 - **EXPORT RESTRICTIONS.** You acknowledge that SOFTWARE is of US-origin. You agree to comply with all applicable international and national laws that apply to the SOFTWARE, including the U.S. Export Administration Regulations, as well as end-user, end-use and country destination restrictions issued by U.S. and other governments. For additional information on exporting the SOFTWARE, see <http://www.microsoft.com/exporting/>.





Bei eventuellen Unregelmäßigkeiten im Gerät, alle Spannungen und Steckverbindungen kontrollieren !

Kann ein Fehler dennoch nicht behoben werden, rufen sie bitte unsere Hotline.

+43 / 72 29 / 78 0 40 - DW 250





Notizen

